



masterline
truck parts

CARRETA

IVECO

MERCEDES

SCANIA

VOLVO

www.masterlinetruckparts.com.br



Indústria Brasileira

www.masterlinetruckparts.com.br

 44 3274 9620
 44 99830 9853

CARRETA
IVECO
MERCEDES-BENZ

CARRETA

IVECO

MERCEDES-BENZ

CARRETA



















CARRETA	7
----------------------	----------

IVECO

CABINE	9
CAMBIO /EMGREAGEM	9
ELÉTRICO	9
DIFERENCIAL	9
MOTOR - Sistema de Ar Condicionado	9
MOTOR - Sistema Elétrico	10
Roda - Cubo Traseiro	10

MERCEDES

CABINE - Sistema de Fixação	11
CÂMBIO / EMBREAGEM	11
DIFERENCIAL	11 A 12
MOTOR - Sistema de Arrefecimento	12 A 13
MOTOR - Sistema de Escape	13

<p>MTL12275</p>  <p>Referência: 11100275 Descrição: Junta Cubo Carr. 5 Furos (Maior) Aplicação: CUBO RODA RANDON Grupo: CARRETA</p>	<p>MTL11118</p>  <p>Referência: 202000118 Descrição: Junta Cubo Carr. 4 Furos (Maior) Aplicação: CUBO RODA RANDON Grupo: CARRETA</p>	<p>MTL11119</p>  <p>Referência: 202000119 Descrição: Junta Cubo Carr. 4 Furos (Menor) Aplicação: CUBO RODA RANDON Grupo: CARRETA</p>	<p>MTL12020</p>  <p>Referência: 100000133020 Descrição: Junta Cubo Carreta 5 Furos Aplicação: CUBO RODA RANDON Grupo: CARRETA</p>
<p>MTL10120</p>  <p>Referência: 202000120 Descrição: Junta Cubo Carr. 6 Furos (Maior) Aplicação: CUBO RODA RANDON Grupo: CARRETA</p>	<p>MTL12307</p>  <p>Referência: 202000121 Descrição: Junta Cubo Carr. 6 Furos (Menor) Aplicação: CUBO RODA RANDON Grupo: CARRETA</p>	<p>MTL22150</p>  <p>Referência: 210005004 Descrição: Porca Parafuso Roda Aplicação: CUBO RODA RANDON Grupo: CARRETA</p>	<p>MTL11023</p>  <p>Referência: 9991023 Descrição: Mola Auxiliar Patim Aplicação: CUBO RODA RANDON Grupo: CARRETA</p>
<p>MTL11002</p>  <p>Referência: 3893250462 Descrição: Anel Pista Carreta (127x97x25mm) Aplicação: CUBO RODA GUERRA Grupo: CARRETA</p>	<p>MTL23150</p>  <p>Referência: 210000099 Descrição: Parafuso Roda Aplicação: CUBO RODA RANDON Grupo: CARRETA</p>	<p>MTL11650</p>  <p>Referência: 0089972348 Descrição: Anel Oring Mancal Aplicação: EIXO S TUBLESS RANDON Grupo: CARRETA</p>	<p>MTL10841</p>  <p>Referência: 99910060 Descrição: Reparo Eixo S Tubeless (AÇO) Aplicação: EIXO S TUBLESS RANDON Grupo: CARRETA</p>
<p>MTL10060</p>  <p>Referência: 99910060 Descrição: Reparo Eixo S Tubeless (NYLON) Aplicação: EIXO S TUBLESS RANDON Grupo: CARRETA</p>	<p>MTL13022</p>  <p>Referência: 210401122 Descrição: Retentor Eixo S tubeless Aplicação: EIXO S TUBLESS RANDON Grupo: CARRETA</p>	<p>MTL10443</p>  <p>Referência: 260000443 Descrição: Suporte Para-lama Carr. (5 Furos) Aplicação: FIXAÇÃO PAR. RANDON/ FACCHINI Grupo: CARRETA</p>	<p>MTL11443</p>  <p>Referência: 260011443 Descrição: Suporte Para-lama Carr; (3 Furos) Aplicação: FIXAÇÃO PARALAMA RANDON Grupo: CARRETA</p>
<p>MTL24150</p>  <p>Referência: 9205168 Descrição: Parafuso Pino tensor Aplicação: SUSPENÇÃO NOMA Grupo: CARRETA</p>	<p>MTL10012</p>  <p>Referência: 9999012 Descrição: Mola Pára-choque (50 CM) Aplicação: PÁRA-CHOQUE TRASEIRO RANDON Grupo: CARRETA</p>		

<p>MTL10245</p>  <p>Referência: 504213245 Descrição: Batente Suspensão Cabine Aplicação: STRALIS Grupo: CABINE</p>	<p>MTL12173</p>  <p>Referência: 500370173 Descrição: Bucha Diant. Cabine Aplicação: EUROCARGO/TECTOR/CURSOR Grupo: CABINE</p>	<p>MTL10265</p>  <p>Referência: 500357265 Descrição: Bucha Sup. Amort. Cabine Aplicação: STRALIS/TRAKKER Grupo: CABINE</p>	<p>MTL10393</p>  <p>Referência: 500351393 Descrição: Bucha tras. Barra Estab Cabine Aplicação: STRALIS/TRAKKER Grupo: CABINE</p>
<p>MTL13842</p>  <p>Referência: 504071842 Descrição: Bucha Bar. Art Tiran. Tras. Cabine Aplicação: STRALIS/TRAKKER Grupo: CABINE</p>	<p>MTL11368</p>  <p>Referência: 98452368 Descrição: Coxim Para-choque Aplicação: EUROCARGO/TECTOR/CURSOR Grupo: CABINE</p>	<p>MTL11426</p>  <p>Referência: 504025426 Descrição: STRALIS/TRAKKER Aplicação: STRALIS/TRAKKER Grupo: CABINE</p>	<p>MTL10532</p>  <p>Referência: 504021532 Descrição: Pino Bucha Esp. Sup. Amort. Aplicação: STRALIS Grupo: CABINE</p>
<p>MTL10967</p>  <p>Referência: 8188642 Descrição: Válvula Niveladora Cabine Haste Longa Aplicação: STRALIS/TRAKKER/EUROTECH Grupo: CABINE - Sistema Suspensão</p>	<p>MTL10069</p>  <p>Referência: 43234474 / ZF 1315334069 Descrição: Cilindro transf. Cambio Aplicação: STRALIS Grupo: CÂMBIO / EMBREAGEM</p>	<p>MTL11413</p>  <p>Referência: 42531413 / Zf1316312015 Descrição: Cilindro Red. Cambio Aplicação: STRALIS/TRAKKER Grupo: CÂMBIO</p>	<p>MTL10898</p>  <p>Referência: 503136164 Descrição: Terminal Alavanca Cambio L.D Aplicação: EUROCARGO Grupo: CÂMBIO / EMBREAGEM</p>
<p>MTL10897</p>  <p>Referência: 500056188 Descrição: Terminal Alavanca Cambio L.E Aplicação: EUROCARGO Grupo: CÂMBIO / EMBREAGEM</p>	<p>MTL15202</p>  <p>Referência: 41288202 Descrição: Terminal Esferico Cambio Aplicação: STRALIS Grupo: CÂMBIO / EMBREAGEM</p>	<p>MTL10340</p>  <p>Referência: 500382599 Descrição: Sensor Temperatura Aplicação: STRALIS/NOVO STRALIS/TRAKKER Grupo: ELÉTRICO</p>	<p>MTL12936</p>  <p>Referência: 501073323 / 504733323 Descrição: Sensor Pressão Turbo Aplicação: STRALIS/TRAKKER/EUROGARGO Grupo: ELÉTRICO</p>
<p>MTL11960</p>  <p>Referência: 42554495 Descrição: Cubo Rolamento Pinhão Aplicação: STRALIS/EUROTECH (RTS2370A/B) Grupo: DIFERENCIAL</p>	<p>MTL12205</p>  <p>Referência: 503355205 Descrição: Conj. Caixa Satélite Vazia Aplicação: STRALIS/NOVO STRALIS/EUROTECH Grupo: DIFERENCIAL</p>	<p>MTL13205</p>  <p>Referência: 503355205G Descrição: Caixa Satélite Grande Aplicação: STRALIS/NOVO STRALIS/EUROTECH Grupo: DIFERENCIAL</p>	<p>MTL14205</p>  <p>Referência: 500355205P Descrição: Caixa Satélite Pequena Aplicação: STRALIS/NOVO STRALIS/EUROTECH Grupo: DIFERENCIAL</p>
<p>MTL14312</p>  <p>Referência: 93163312 Descrição: Conj. Caixa Sat. Vazia(10x34/12x41) Aplicação: STRALIS/EUROTECH Grupo: DIFERENCIAL</p>	<p>MTL12312</p>  <p>Referência: 93163312G Descrição: Caixa Sat. Grande (10x34/12x41) Aplicação: STRALIS/EUROTECH Grupo: DIFERENCIAL</p>	<p>MTL13312</p>  <p>Referência: 93163312P Descrição: Caixa Sat. Pequena (10x34/12x41) Aplicação: STRALIS/EUROTECH Grupo: DIFERENCIAL</p>	<p>MTL12419</p>  <p>Referência: 500350419 Descrição: Tensor Correia AÇO Aplicação: STRALIS / TRAKKER Grupo: MOTOR - Sistema de Ar Condicionado</p>

MTL10553Referência: **500356553**

Descrição: Bomba d. água

Aplicação: STRALIS

Grupo: MOTOR - Sistema de Arrefecimento

MTL15570Referência: **500379570**

Descrição: Polia Helice Sem Suporte

Aplicação: STRALIS

Grupo: MOTOR - Sistema de Arrefecimento

MTL14570Referência: **500379570**

Descrição: Polia Helice Completo Com Suporte

Aplicação: STRALIS

Grupo: MOTOR - Sistema de Arrefecimento

MTL11109Referência: **41026109**

Descrição: Mangueira Intercooler

Aplicação: EUROTECH/EUROTRAKKER

Grupo: MOTOR - Sistema de Arrefecimento

MTL12190Referência: **41201190**

Descrição: Mangueira Intercooler

Aplicação: STRALIS/TRAKKER

Grupo: MOTOR - Sistema de Arrefecimento

MTL11309Referência: **99440309**

Descrição: Mangueira Intercooler

Aplicação: STRALIS/TRAKKER

Grupo: MOTOR - Sistema de Arrefecimento

MTL10877Referência: **504065877**

Descrição: Polia Tensora (Aço)

Aplicação: EURO CARGO/TECTOR

Grupo: MOTOR - Sistema de Arrefecimento

MTL12191 / MTL13191

(Rolto. 1ª Linha)

(Rolto. Imp.)

Referência: **504046191P**

Descrição: Polia Tensora Correia (Aço)

Aplicação: STRALIS/TRAKKER/EUROTRAKKER/TECTOR

Grupo: MOTOR - Sistema de Arrefecimento

MTL12261 / MTL11261

(Rolto. 1ª Linha)

(Rolto. Imp.)

Referência: **504006261**

Descrição: Polia Tensora (Aço)

Aplicação: STRALIS/TRAKKER/EUROTRAKKER/TECTOR

Grupo: MOTOR - Sistema de Arrefecimento

MTL14191 / MTL10191

(Rolto. 1ª Linha)

(Rolto. Imp.)

Referência: **504046191**

Descrição: Tensor Correia (Aço)

Aplicação: STRALIS/TRAKKER/EUROTRAKKER/TECTOR

Grupo: MOTOR - Sistema de Arrefecimento

MTL11744Referência: **504072744**

Descrição: Tensor Correia (Aço)

Aplicação: STRALIS/CURSOR 330/360 2003

Grupo: MOTOR - Sistema de Arrefecimento

MTL11972Referência: **7181972**

Descrição: Pista Separador Retentor

Aplicação: STRALIS/NOVO STRALIS/EUROTECH

Grupo: Roda - Cubo Traseiro

<p>MTL14020</p>  <p>Referência: 910105014020 Descrição: Parafuso Mancal Suspensão Aplicação: AXOR/ACTROS Grupo: CABINE - Sistema de Fixação</p>	<p>MTL10017</p>  <p>Referência: 0002540017 Descrição: Atuador garfo embreagem Aplicação: AXOR/ACTROS/ATEGO Grupo: CÂMBIO / EMBREAGEM</p>	<p>MTL10319</p>  <p>Referência: 0002540335 Descrição: Bucha garfo embreagem Aplicação: AXOR/ACTROS Grupo: CÂMBIO / EMBREAGEM</p>	<p>MTL10401</p>  <p>Referência: 0019228401 Descrição: Bucha eixo garfo embreagem Aplicação: AXOR/ACTROS Grupo: CÂMBIO / EMBREAGEM</p>
<p>MTL10501</p>  <p>Referência: 0029221501 Descrição: Bucha eixo garfo embreagem Aplicação: AXOR/ACTROS Grupo: CÂMBIO / EMBREAGEM</p>	<p>MTL10206</p>  <p>Referência: 6552540206 Descrição: Eixo garfo embreagem Aplicação: AXOR/ACTROS Grupo: CÂMBIO / EMBREAGEM</p>	<p>MTL12513</p>  <p>Referência: 6552501513 Descrição: Reparo Garfo Embreagem Aplicação: AXOR/ACTROS Grupo: CÂMBIO / EMBREAGEM</p>	<p>MTL10513</p>  <p>Referência: 6552501513 Descrição: Garfo Embreagem Aplicação: AXOR/ACTROS Grupo: CÂMBIO / EMBREAGEM</p>
<p>MTL14513</p>  <p>Referência: 6552501513 Descrição: Garfo Embreagem Parcial Aplicação: AXOR/ACTROS Grupo: CÂMBIO / EMBREAGEM</p>	<p>MTL11408</p>  <p>Referência: 9702540408 Descrição: Garfo Embreagem Aplicação: ATEGO/ATEGO ELETRONICO Grupo: CÂMBIO / EMBREAGEM</p>	<p>MTL11819</p>  <p>Referência: 9452670819 Descrição: Cilindro Red. Cambio Aplicação: AXOR/ACTROS Grupo: CÂMBIO / EMBREAGEM</p>	<p>MTL11319</p>  <p>Referência: 9452671319 Descrição: Cilindro Transf. Cambio Aplicação: AXOR/ACTROS Grupo: CÂMBIO / EMBREAGEM</p>
<p>MTL10363</p>  <p>Referência: 0002670319 Descrição: Cilindro Transf. Cambio Aplicação: 1935/1941 Grupo: CÂMBIO / EMBREAGEM</p>	<p>MTL10816</p>  <p>Referência: 0002672219 Descrição: Cilindro Red. Cambio Aplicação: 1935/1941 Grupo: CÂMBIO / EMBREAGEM</p>	<p>MTL12125</p>  <p>Referência: 0049812125 Descrição: Rolamento Volante Aplicação: AXOR/ACTROS Grupo: CÂMBIO / EMBREAGEM</p>	<p>MTL10130</p>  <p>Referência: 0129814610 Descrição: Rolamento Agulha Aplicação: 1935/1941 Grupo: CÂMBIO / EMBREAGEM</p>
<p>MTL10898</p>  <p>Referência: 0002684689 Descrição: Terminal Alavanca Cambio L.D Aplicação: 1935/1941 Grupo: CÂMBIO / EMBREAGEM</p>	<p>MTL10897</p>  <p>Referência: 0002684789 Descrição: Terminal Alavanca Cambio L.E Aplicação: 1935/1941 Grupo: CÂMBIO / EMBREAGEM</p>	<p>MTL10683</p>  <p>Referência: 0002620673 Descrição: Trava Bi-partido Aplicação: 1935/1941 Grupo: CÂMBIO / EMBREAGEM</p>	<p>MTL10863</p>  <p>Referência: 0002640973 Descrição: Chapa Segurança Flange Saida (CAIXA ZF) Aplicação: 1935/1941 Grupo: CÂMBIO / EMBREAGEM</p>
<p>MTL10762</p>  <p>Referência: 0002621253 Descrição: Tubo lubrificação (CAIXA ZF) Aplicação: 1935/1941 Grupo: CÂMBIO / EMBREAGEM</p>	<p>MTL10383</p>  <p>Referência: 99626383 Descrição: Kit Trava Segurança (CAIXA ZF) Aplicação: 1935/1941 Grupo: CÂMBIO / EMBREAGEM</p>	<p>MTL10227</p>  <p>Referência: 3463501227 / 21350016 Descrição: Caixa Sat. Vazia Menor (Todas) Aplicação: 1630/34/1929/32/34/35/38/41 Grupo: DIFERENCIAL</p>	<p>MTL11127</p>  <p>Referência: 3463501127 / 21350025 Descrição: Caixa Sat. Vazia Maior (HL7-24x29) Aplicação: 1935/1941/1630/34/1929/32/34/35/38/41 Grupo: DIFERENCIAL</p>

**MTL12127**

Referência: **3463502127 / 21350020**
 Descrição: Caixa Sat. Vazia Maior (HL7-26x24)
 Aplicação: 1630/34/1929/32/34/35/38/41
 Grupo: DIFERENCIAL

MTL11327

Referência: **3463501327**
 Descrição: Caixa Sat. Vazia Maior (HL7-21x28)
 Aplicação: 1630/34/1929/32/34/35/38/41
 Grupo: DIFERENCIAL

MTL14127

Referência: **3463501127 / 21350025**
 Descrição: Conj. Caixa Sat. Vazia (HL7-24x29)
 Aplicação: 1630/34/1929/32/34/35/38/41
 Grupo: DIFERENCIAL

MTL12327

Referência: **3463501327**
 Descrição: Conj. Caixa Sat. Vazia (HL7- 21x28)
 Aplicação: 1630/34/1929/32/34/35/38/41
 Grupo: DIFERENCIAL

MTL13127

Referência: **3463502127 / 21350020**
 Descrição: Conj. Caixa Sat. Vazia (HL7-26x24)
 Aplicação: 1630/34/1929/32/34/35/38/41
 Grupo: DIFERENCIAL

MTL10833

(Rolto. Imp.)



Referência: **0005500833**
 Descrição: Polia Tensor Correia (NYLON)
 Aplicação: AXOR/ACTROS/ATEGO
 Grupo: MOTOR - Sistema de Arrefecimento

MTL11070 / MTL10070

(Rolto. 1ª Linha) (Rolto. Imp.)



Referência: **9062002070**
 Descrição: Polia Tensor Correia (NYLON)
 Aplicação: AXOR/ACTROS/ATEGO
 Grupo: MOTOR - Sistema de Arrefecimento

MTL12070 / MTL13070

(Rolto. 1ª Linha) (Rolto. Imp.)



Referência: **9062002070**
 Descrição: Polia Tensor Correia (AÇO)
 Aplicação: AXOR/ACTROS/ATEGO
 Grupo: MOTOR - Sistema de Arrefecimento

MTL12633

(Rolto. Imp.)



Referência: **0005500633**
 Descrição: Polia Tensor Correia (NYLON)
 Aplicação: AXOR/ACTROS/ATEGO
 Grupo: MOTOR - Sistema de Arrefecimento

MTL12933 / MTL11933

(Rolto. 1ª Linha) (Rolto. Imp.)



Referência: **0005501933**
 Descrição: Polia Tensor Correia (AÇO)
 Aplicação: AXOR/ACTROS
 Grupo: MOTOR - Sistema de Arrefecimento

MTL14933 / MTL10933

(Rolto. 1ª Linha) (Rolto. Imp.)



Referência: **0005501933**
 Descrição: Polia Tensor Correia (NYLON)
 Aplicação: AXOR/ACTROS
 Grupo: MOTOR - Sistema de Arrefecimento

MTL13633 / MTL10633

(Rolto. 1ª Linha) (Rolto. Imp.)



Referência: **0005501633**
 Descrição: Polia Tensor Correia (AÇO)
 Aplicação: AXOR/ACTROS/ATEGO
 Grupo: MOTOR - Sistema de Arrefecimento

MTL14633

(Rolto. Imp.)



Referência: **0005501633**
 Descrição: Polia Tensor Correia (NYLON)
 Aplicação: AXOR/ACTROS/ATEGO
 Grupo: MOTOR - Sistema de Arrefecimento

MTL12770 / MTL11770

(Rolto. 1ª Linha) (Rolto. Imp.)



Referência: **4572001770**
 Descrição: Polia Tensor Correia (AÇO)
 Aplicação: AXOR
 Grupo: MOTOR - Sistema de Arrefecimento

MTL14770 / MTL13770

(Rolto. 1ª Linha) (Rolto. Imp.)



Referência: **4572001770**
 Descrição: Polia Tensor Correia (NYLON)
 Aplicação: AXOR
 Grupo: MOTOR - Sistema de Arrefecimento

MTL11370 / MTL12370

(Rolto. 1ª Linha) (Rolto. Imp.)



Referência: **0002002370**
 Descrição: Polia Tensor Correia (AÇO)
 Aplicação: ÔNIBUS 0500
 Grupo: MOTOR - Sistema de Arrefecimento

MTL15670 / MTL14670

(Rolto. 1ª Linha) (Rolto. Imp.)



Referência: **9062002670**
 Descrição: Polia Tensor Correia (AÇO)
 Aplicação: AXOR/ACTROS/ATEGO
 Grupo: MOTOR - Sistema de Arrefecimento

MTL11970

(Rolto. Imp.)



Referência: **4572001970**
 Descrição: Polia Tensor Correia (NYLON)
 Aplicação: AXOR
 Grupo: MOTOR - Sistema de Arrefecimento

MTL13433 / MTL12433

(Rolto. 1ª Linha) (Rolto. Imp.)



Referência: **0005500433**
 Descrição: Polia Tensor Correia (AÇO)
 Aplicação: AXOR/ACTROS/ATEGO
 Grupo: MOTOR - Sistema de Arrefecimento

MTL11433

(Rolto. Imp.)



Referência: **0005500433**
 Descrição: Polia Tensor Correia (NYLON)
 Aplicação: AXOR/ACTROS/ATEGO
 Grupo: MOTOR - Sistema de Arrefecimento

MTL20070

(Rolto. Imp.)



Referência: **4572001770**
 Descrição: Tensor Correia (AÇO)
 Aplicação: AXOR/ O 500
 Grupo: MOTOR - Sistema de Arrefecimento

MTL22070

(Rolto. Imp.)



Referência: **4572002070**
 Descrição: Tensor Correia (AÇO)
 Aplicação: AXOR/ O 500
 Grupo: MOTOR - Sistema de Arrefecimento

MTL15070

(Rolto. Imp.)



Referência: **4572003070**
 Descrição: Tensor Correia (AÇO)
 Aplicação: AXOR
 Grupo: MOTOR - Sistema de Arrefecimento

MTL10170

(Rolto. Imp.)



Referência: **4572003170**
 Descrição: Tensor Correia (AÇO)
 Aplicação: AXOR/ATEGO/ O 500
 Grupo: MOTOR - Sistema de Arrefecimento

MTL12270 / MTL11270
 (Rolto. 1ª Linha) (Rolto. Imp.)


Referência: **4572003270**
 Descrição: Tensor Correia (AÇO)
 Aplicação: AXOR/ D 500
 Grupo: MOTOR - Sistema de Arrefecimento

MTL21070
 (Rolto. Imp.)


Referência: **5412001070**
 Descrição: Tensor Correia (NYLON)
 Aplicação: ACTROS
 Grupo: MOTOR - Sistema de Arrefecimento

MTL12570
 (Rolto. Imp.)


Referência: **5412001570**
 Descrição: Tensor Correia (AÇO)
 Aplicação: ACTROS
 Grupo: MOTOR - Sistema de Arrefecimento

MTL11570
 (Rolto. Imp.)


Referência: **5412002570**
 Descrição: Tensor Correia (AÇO)
 Aplicação: ACTROS
 Grupo: MOTOR - Sistema de Arrefecimento

MTL19070
 (Rolto. Imp.)


Referência: **9062002070**
 Descrição: Tensor Correia (NYLON)
 Aplicação: AXOR/ATEGO/ACELO
 Grupo: MOTOR - Sistema de Arrefecimento

MTL16070 / MTL18070
 (Rolto. 1ª Linha) (Rolto. Imp.)


Referência: **9062002070**
 Descrição: Tensor Correia (AÇO)
 Aplicação: AXOR/ATEGO/ACELO
 Grupo: MOTOR - Sistema de Arrefecimento

MTL16670
 (Rolto. Imp.)


Referência: **9062002670**
 Descrição: Tensor Correia (AÇO)
 Aplicação: AXOR/ATEGO
 Grupo: MOTOR - Sistema de Arrefecimento

MTL13570
 (Rolto. Imp.)


Referência: **9062004570**
 Descrição: Tensor Correia (AÇO)
 Aplicação: AXOR/ATEGO/ACELO
 Grupo: MOTOR - Sistema de Arrefecimento

MTL10640


Referência: **6344920640**
 Descrição: Abraçadeira tubo escape (4,5")
 Aplicação: 1634/1938/1938S/2638/2638S
 Grupo: MOTOR - Sistema de Escape

www.masterlinetruckparts.com.br

SCANIA

 44 3274 9620
 44 99830 9853

SCANIA

SCANIA

SCANIA

CABINE - Basculamento	19
CABINE - Fixação	19
CÂMBIO / EMBREAGEM	19 A 21
CUBO RODA - TRASEIRO	21 A 22
CUBO RODA - DIANTEIRO	22
DIFERENCIAL	22
DIREÇÃO	22
Sistema Elétrico	22 A 23
FREIO - Sistema Ar	23
MOTOR - Sistema de Ar Condicionado	23
MOTOR - Sistema de Arrefecimento	23 A 25
MOTOR - Sistema de Combustível	25
MOTOR - Sistema de Direção	25
MOTOR - Sistema de Escape	25
MOTOR - Sistema de Fixação	25
MOTOR - Sistema de Lubrificação	25 A 26
MOTOR - Sistema Turbina	26
SUSPENSÃO	26

<p>MTL10215</p>  <p>Referência: 1851215 Descrição: Flexível Bascular Cabine (1435mm) Aplicação: SERIE 4 PG.R Grupo: CABINE -Basculamento</p>	<p>MTL12203</p>  <p>Referência: 1853203 Descrição: Flexível Bascular Cabine (760mm) Aplicação: SERIE 4 /5 PG.R Grupo: CABINE -Basculamento</p>	<p>MTL10380</p>  <p>Referência: 1357380 Descrição: Bucha Cilindro Bascular Cabine Aplicação: SERIE 4 / 5 Grupo: CABINE -Basculamento</p>	<p>MTL10337</p>  <p>Referência: 1524337 Descrição: Bucha Fix. Cilind. Basc. Cabine Aplicação: SERIE 4 / 5 Grupo: CABINE -Basculamento</p>
<p>MTL11337</p>  <p>Referência: 1524337 Descrição: Kits BuchasFix. Cilind. Basc. Cabine Aplicação: SERIE 4 / 5 Grupo: CABINE -Basculamento</p>	<p>MTL11571</p>  <p>Referência: 1386571 Descrição: Cabo Chave Bascular Cabine Aplicação: SERIE 4 - PG.R Grupo: CABINE -Basculamento</p>	<p>MTL11466</p>  <p>Referência: 1862466 Descrição: Chave Bascular Cabine Aplicação: SERIE 4 - PG.R Grupo: CABINE -Basculamento</p>	<p>MTL11334</p>  <p>Referência: 2575334 Descrição: Kit Cabo Chave Bascular Cabine Aplicação: S6 /NTG Grupo: CABINE -Basculamento</p>
<p>MTL10562</p>  <p>Referência: 1377562 Descrição: Bucha Barra Estabilizadora Aplicação: SERIE 4 - PG.R Grupo: CABINE - Fixação</p>	<p>MTL10896</p>  <p>Referência: 1892896 Descrição: Bucha Barra Estabilizadora Aplicação: SERIE 5 - PG.R.T Grupo: CABINE - Fixação</p>	<p>MTL11712</p>  <p>Referência: 1324712 Descrição: Retentor Reparo Barra Torção Aplicação: SERIE 4 - PG.R. (...2004) (2008...) Grupo: CABINE - Fixação</p>	<p>MTL10449</p>  <p>Referência: 1742449 Descrição: Reparo Barra Estab. (C/ ROTULA) Aplicação: SERIE 4 / SERIE 5 - PG.R. (2005 à 2007) Grupo: CABINE - Fixação</p>
<p>MTL10638</p>  <p>Referência: 1755638 Descrição: Reparo Barra Estab. (PF ALLEN) Aplicação: SERIE 4 - PG.R. (...2004) (2008...) Grupo: CABINE - Fixação</p>	<p>MTL11638</p>  <p>Referência: 1755638 Descrição: Reparo Barra Estab. (PF LOBE) Aplicação: SERIE 4 - PG.R. (...2004) (2008...) Grupo: CABINE - Fixação</p>	<p>MTL12638</p>  <p>Referência: 1755638 Descrição: Reparo Barra Estab. (ROLETE) Aplicação: SERIE 4 - PG.R. (...2004) (2008...) Grupo: CABINE - Fixação</p>	<p>MTL11361 / MTL10361 (Rolto. 1ª Linha) (Rolto. Imp.)</p>  <p>Referência: 1905302 Descrição: Reparo Barra Estabilizadora Aplicação: SERIE 5 440 (2012...) Grupo: CABINE - Fixação</p>
<p>MTL12373</p>  <p>Referência: 1867373 Descrição: Luva Reparo Barra Estabilizadora Aplicação: SERIE 5 440 (2012...) Grupo: CABINE - Fixação</p>	<p>MTL11525</p>  <p>Referência: 1867374 Descrição: Parafuso Reparo Barra Estabilizadora Aplicação: SERIE 5 440 (2012...) Grupo: CABINE - Fixação</p>	<p>MTL11509</p>  <p>Referência: 2077509 Descrição: Porca Reparo Barra Estabilizadora Aplicação: SERIE 5 440 (2012...) Grupo: CABINE - Fixação</p>	<p>MTL11031</p>  <p>Referência: 1781031 Descrição: Bucha Suporte Para-lama Aplicação: SERIE 4 / 5 - PG.R Grupo: CABINE - Fixação</p>
<p>MTL10595</p>  <p>Referência: 366595 / 1529552 Descrição: Presilha Tampa Cx Bateria Aplicação: SERIE 2 /3 /4 Grupo: CABINE - Fixação</p>	<p>MTL11666</p>  <p>Referência: 804666 Descrição: Anel Oring Eixo da Tampa Aplicação: SERIE 2 / 3/ 4 - PG.R Grupo: CÂMBIO / EMBREAGEM</p>	<p>MTL10621 (6 laminas)</p>  <p>Referência: 1379621 Descrição: Alavanca Câmbio (ANTIGA) Aplicação: SERIE 4 Grupo: CÂMBIO / EMBREAGEM</p>	<p>MTL10771 (6 laminas)</p>  <p>Referência: 1472771 Descrição: Alavanca Câmbio (MODERNA) Aplicação: SERIE 4 / 5 Grupo: CÂMBIO / EMBREAGEM</p>


MTL10566
 (6 laminas)


Referência: **1469566**
 Descrição: Alavanca Câmbio
 Aplicação: SERIE 5 - PG.R
 Grupo: CÂMBIO / EMBREAGEM

MTL13621


Referência: **99913621**
 Descrição: Reparo Alavanca
 Aplicação: SERIE 4
 Grupo: CÂMBIO / EMBREAGEM

MTL11771


Referência: **99911771**
 Descrição: Reparo Alavanca
 Aplicação: SERIE 4 / 5 - PG.R
 Grupo: CÂMBIO / EMBREAGEM

MTL10015


Referência: **284015**
 Descrição: Cilindro Transferencia (INJETADO)
 Aplicação: SERIE 2 / 3
 Grupo: CÂMBIO / EMBREAGEM

MTL10149


Referência: **1524337**
 Descrição: Cilindro Reduzida (INJETADO)
 Aplicação: SERIE 3 / 4
 Grupo: CÂMBIO / EMBREAGEM

MTL10151


Referência: **1345151**
 Descrição: Cilindro Transferência (INJETADO)
 Aplicação: SERIE 3 / 4 (6/8 Marchas)
 Grupo: CÂMBIO / EMBREAGEM

MTL10420


Referência: **1321420**
 Descrição: Cilindro Transferência (INJETADO)
 Aplicação: SERIE 3 / 4 (6/8 Marchas)
 Grupo: CÂMBIO / EMBREAGEM

MTL10960


Referência: **1303960**
 Descrição: Embolo Cilindro Transnf.
 Aplicação: SERIE 2 / 3 / 4 - PG.R
 Grupo: CÂMBIO / EMBREAGEM

MTL11894


Referência: **1337894**
 Descrição: Embolo Cilindro Reduzida
 Aplicação: SERIE 2 / 3 / 4 - PG.R
 Grupo: CÂMBIO / EMBREAGEM

MTL10259


Referência: **1328259**
 Descrição: Suporte Garfo Embreagem (P/ROLAM.)
 Aplicação: SERIE 3 / 4 (6/8 Marchas)
 Grupo: CÂMBIO / EMBREAGEM

MTL11451


Referência: **1386451**
 Descrição: Suporte Garfo Embreagem (P/BUCHA)
 Aplicação: SERIE 3 / 4 (6/8 Marchas)
 Grupo: CÂMBIO / EMBREAGEM

MTL10577


Referência: **1479577**
 Descrição: Garfo Embreagem
 Aplicação: SERIE 4 / 5 (2003...) PG.R.
 Grupo: CÂMBIO / EMBREAGEM

MTL10936


Referência: **1305936**
 Descrição: Garfo Embreagem
 Aplicação: SERIE 2 / 3 (10 MARCHAS)
 Grupo: CÂMBIO / EMBREAGEM

MTL10306


Referência: **1386450**
 Descrição: Garfo Embreagem
 Aplicação: SERIE 3 (6/8 Marchas)
 Grupo: CÂMBIO / EMBREAGEM

MTL10485


Referência: **1335485**
 Descrição: Atuador garfo embreagem
 Aplicação: SERIE 3 / 4 (6/8 Marchas)
 Grupo: CÂMBIO / EMBREAGEM

MTL10708


Referência: **355708**
 Descrição: Atuador garfo embreagem
 Aplicação: SERIE 3 (10 MARCHAS)
 Grupo: CÂMBIO / EMBREAGEM

MTL11502


Referência: **1545502**
 Descrição: Bucha Ponta Gar Embreagem (AÇO)
 Aplicação: SERIE 4 / 5
 Grupo: CÂMBIO / EMBREAGEM

MTL10319


Referência: **1545502**
 Descrição: Bucha Ponta Gar Embreagem (NYLON)
 Aplicação: SERIE 4 / 5
 Grupo: CÂMBIO / EMBREAGEM

MTL11306


Referência: **1737306**
 Descrição: Reparo Garfo Embreagem (NYLON)
 Aplicação: SERIE 4 / 5
 Grupo: CÂMBIO / EMBREAGEM

MTL12306


Referência: **1737306**
 Descrição: Reparo Garfo Embreagem (AÇO)
 Aplicação: SERIE 4 / 5
 Grupo: CÂMBIO / EMBREAGEM

MTL13306


Referência: **1737306**
 Descrição: Reparo Garfo Embreagem (AÇO) C/ ATUADOR
 Aplicação: SERIE 4 / 5
 Grupo: CÂMBIO / EMBREAGEM

MTL10430


Referência: **1515430**
 Descrição: Moringa Cambio
 Aplicação: SERIE 4 / 5
 Grupo: CÂMBIO / EMBREAGEM

MTL10886


Referência: **1312886**
 Descrição: Moringa Cambio
 Aplicação: SERIE 2 / 3
 Grupo: CÂMBIO / EMBREAGEM

MTL12600


Referência: **1303600**
 Descrição: Carc. Sel. C/Sensor (GR870/871)
 Aplicação: SERIE 2 / 3
 Grupo: CÂMBIO / EMBREAGEM

<p>MTL10660</p>  <p>Referência: 1303660 Descrição: Carc. Sel. S/Sensor (GR870/871) Aplicação: SERIE 2 / 3 Grupo: CÂMBIO / EMBREAGEM</p>	<p>MTL13505</p>  <p>Referência: 1404505 Descrição: Carc. Sel. S/Retar. (GR/S-900/920) Aplicação: SERIE 4 PG.R Grupo: CÂMBIO / EMBREAGEM</p>	<p>MTL11506</p>  <p>Referência: 1404506 Descrição: Carc. Sel. C/Retar. (GR/S-900/920) Aplicação: SERIE 4 PG.R Grupo: CÂMBIO / EMBREAGEM</p>	<p>MTL13977</p>  <p>Referência: 2135977 Descrição: Carc. Sel. S/Retar. (GR/S-905/925) Aplicação: SERIE 4 / 5 - PG.R Grupo: CÂMBIO / EMBREAGEM</p>
<p>MTL12119</p>  <p>Referência: 1506119 Descrição: Carcaça Embreagem Evolution (Gr900) Aplicação: SERIE 4 PG.R Grupo: CÂMBIO / EMBREAGEM</p>	<p>MTL11631</p>  <p>Referência: 1876631 Descrição: Mangueira Radiador Retarder Aplicação: SERIE 4 / 5 PG.R.T Grupo: CÂMBIO / EMBREAGEM</p>	<p>MTL10386</p>  <p>Referência: 1917386 Descrição: Mangueira Tubo Retarder Aplicação: SERIE 4 / 5 PG.R.T Grupo: CÂMBIO / EMBREAGEM</p>	<p>MTL10756</p>  <p>Referência: 2045756 Descrição: Mangueira Radiador Retarder Aplicação: SERIE 4 / 5 PG.R.T Grupo: CÂMBIO / EMBREAGEM</p>
<p>MTL10296</p>  <p>Referência: 2094296 / 2507616 Descrição: Mangueira Radiador Retarder Aplicação: SERIE 4 / 5 PG.R.T Grupo: CÂMBIO / EMBREAGEM</p>	<p>MTL12136</p>  <p>Referência: 394591 / 177986 Descrição: Parafuso Volante Motor /Embreagem Aplicação: SERIE 1 / 2 / 3 Grupo: CÂMBIO / EMBREAGEM</p>	<p>MTL11633</p>  <p>Referência: 1545633 Descrição: Tubo Lubrificação Aplicação: SERIE 4 / 5 - PG.R Grupo: CÂMBIO / EMBREAGEM</p>	<p>MTL11348</p>  <p>Referência: 1351348 Descrição: Radiador Oleo Caixa Cambio Aplicação: SERIE 4 / 5 Grupo: CÂMBIO / EMBREAGEM</p>
<p>MTL10416</p>  <p>Referência: 1461416 Descrição: Porca Eixo Entalhado (C/ RETARDER) Aplicação: SERIE 3 / 4 Grupo: CÂMBIO / EMBREAGEM</p>	<p>MTL11484</p>  <p>Referência: 194484 Descrição: Porca Eixo Piloto (10 MARCHAS) Aplicação: SERIE 1 / 2 / 3 Grupo: CÂMBIO / EMBREAGEM</p>	<p>MTL10898</p>  <p>Referência: 1384898 Descrição: Terminal Alavanca Cambio L.D Aplicação: SERIE 2 / 3 / 4 Grupo: CÂMBIO / EMBREAGEM</p>	<p>MTL10897</p>  <p>Referência: 1384897 Descrição: Terminal Alavanca Cambio L.E Aplicação: SERIE 2 / 3 / 4 Grupo: CÂMBIO / EMBREAGEM</p>
<p>MTL12117</p>  <p>Referência: 1515117 Descrição: Tirante da Alavanca Aplicação: SERIE 4 - PG.R Grupo: CÂMBIO / EMBREAGEM</p>	<p>MTL10207</p>  <p>Referência: 1777207 Descrição: Tirante da Alavanca Aplicação: SERIE 5 - PG.R Grupo: CÂMBIO / EMBREAGEM</p>	<p>MTL12448</p>  <p>Referência: 1437727 Descrição: Tirante da Alavanca Aplicação: SERIE 2 / 3 / 4 - PG.R Grupo: CÂMBIO / EMBREAGEM</p>	<p>MTL10531</p>  <p>Referência: 2290531 / 1824517 Descrição: Cubo roda Traseiro Aplicação: SERIE 4 PG.R.T Grupo: CUBO - RODA TRASEIRO</p>
<p>MTL10712</p>  <p>Referência: 1528712 / 2285279 Descrição: Parafuso Roda 85mm Aplicação: SERIE 4 - PG.R Grupo: CUBO - RODA DIANTEIRO</p>	<p>MTL10665</p>  <p>Referência: 1868665 / 2285275 Descrição: Parafuso Roda 72mm Aplicação: SERIE 4 - PG.R Grupo: CUBO - RODA DIANTEIRO</p>	<p>MTL10655</p>  <p>Referência: 1528655 / 2285281 Descrição: Parafuso Roda 102mm Aplicação: SERIE 4 - PG.R Grupo: CUBO - RODA TRASEIRO</p>	<p>MTL10815</p>  <p>Referência: 1340934 Descrição: Kit Prisioneiro Aplicação: SERIE 2 / 3 / 4 Grupo: CUBO - RODA TRASEIRO</p>

MTL11025

Referência: **273025**
 Descrição: Luva Separadora Rol. Tração
 Aplicação: SERIE 2/3
 Grupo: CUBO - RODA TRASEIRO

MTL17070

Referência: **1439070 / 2130169**
 Descrição: Rolamento Cubo Roda (Dianteira)
 Aplicação: SERIE 4 P.G.R.T
 Grupo: CUBO - RODA DIANTEIRO

MTL10224

Referência: **1762224**
 Descrição: Tampa Cubo Roda (ALUMINIO)
 Aplicação: SERIE 4/ 5 - PG.R
 Grupo: CUBO - RODA DIANTEIRO

MTL10142

Referência: **1525142 / 1891237**
 Descrição: Caixa Sat.Maior 16F (R-780/782 S/BI)
 Aplicação: SERIE 4 P.G.R.T
 Grupo: DIFERENCIAL

MTL11420

Referência: **1677420 / 1308616**
 Descrição: Caixa Sat. Maior 12F (R-780 1x36/12x34)
 Aplicação: SERIE 3 / 4 - PG.R
 Grupo: DIFERENCIAL

MTL10421

Referência: **1677421**
 Descrição: Caixa Sat.Maior 12F (R780-8x34/10x38)
 Aplicação: SERIE 3 / 4 PG.R
 Grupo: DIFERENCIAL

MTL10696

Referência: **1116696**
 Descrição: Caixa Sat. Maior 12 F (R-770 10x35)
 Aplicação: SERIE 2 / 3
 Grupo: DIFERENCIAL

MTL10697

Referência: **1116697**
 Descrição: Caixa Sat. Maior 12F (R-770 8x34/9x35)
 Aplicação: SERIE 2 / 3
 Grupo: DIFERENCIAL

MTL11117

Referência: **1526117**
 Descrição: Caixa Sat. Menor 16F (R-780/782 S/BL)
 Aplicação: SERIE 4 P.G.R.T
 Grupo: DIFERENCIAL

MTL16202

Referência: **1315202**
 Descrição: Caixa Sat. Menor 12F(R-780 11x36/12x34)
 Aplicação: SERIE 4
 Grupo: DIFERENCIAL

MTL10703

Referência: **1677703**
 Descrição: Caixa Sat. Menor (R-770 8x34/9x35)
 Aplicação: SERIE 2/3
 Grupo: DIFERENCIAL

MTL10472

Referência: **1303472**
 Descrição: Interr Bolq. (R-770/780-RP/RPB 831/832)
 Aplicação: SERIE 2/3
 Grupo: DIFERENCIAL

MTL10988

Referência: **1525988**
 Descrição: Porca Pinhão (R-660/65/780-RP/RPB-832/35)
 Aplicação: SERIE 2 / 3 / 4 PG.R
 Grupo: DIFERENCIAL

MTL11648

Referência: **1116848**
 Descrição: Arruela Eng. Sat. (R-770/781/782)
 Aplicação: SERIE 2 / 3 / 4 PG.R
 Grupo: DIFERENCIAL

MTL12182

Referência: **1344182**
 Descrição: Parafuso cardan (M12X50 10.9)
 Aplicação: (M12X50 10.9)
 Grupo: DIFERENCIAL

MTL11391

Referência: **1375391 / 2124544**
 Descrição: Mangueira Reservatorio Oleo
 Aplicação: SERIE 4 / 5 PG.R.T
 Grupo: DIREÇÃO

MTL10715

Referência: **1446715**
 Descrição: Mangueira Reserv. Hidr. (DC13)
 Aplicação: SERIE 5 PG.R.T
 Grupo: DIREÇÃO

MTL10288

Referência: **1486288**
 Descrição: Mola Volante Direção
 Aplicação: SERIE 4/ 5
 Grupo: DIREÇÃO

MTL11793

Referência: **1358793**
 Descrição: Terminal Direção LD
 Aplicação: SERIE 4/ 5
 Grupo: DIREÇÃO

MTL11792

Referência: **1358792**
 Descrição: Terminal Direção LE
 Aplicação: SERIE 2/3/4/5
 Grupo: DIREÇÃO

MTL11052

Referência: **1892052**
 Descrição: Sensor do ABS Traseiro 2170mm L.E. (ONIBUS)
 Aplicação: SERIE 4 / 5 - PG.R
 Grupo: Sistema Elétrico

MTL13050
















Referência: **1892050**
 Descrição: Sensor do ABS Traseiro 2670mm L.E.
 Aplicação: SERIE 4 / 5 - PG.R
 Grupo: Sistema Elétrico

MTL11401

Referência: **1347401**
 Descrição: Polia Alternador (AÇO)
 Aplicação: SERIE 4
 Grupo: Sistema Elétrico

MTL11156

Referência: **2324156**
 Descrição: Polia Alternador (AÇO)
 Aplicação: SERIE 4 / 5 / 6 - PG.R
 Grupo: Sistema Elétrico

<p>MTL12390</p>  <p>Referência: 1354390 Descrição: Correia Alternador C/AR 8PK1505 Aplicação: SERIE 4 Grupo: Sistema Elétrico</p>	<p>MTL12892</p>  <p>Referência: 1862892 Descrição: Sensor Pressão Óleo Aplicação: SERIE 4 Grupo: Sistema Elétrico</p>	<p>MTL10862</p>  <p>Referência: 1724862 Descrição: Cinta Reserv. Ar Aplicação: SERIE 4 - P.G.R Grupo: FREIO - Sistema Ar</p>	<p>MTL11861</p>  <p>Referência: 1379861 Descrição: Mangueira Compressor Aplicação: SERIE 4 / 5 - P.G.R Grupo: FREIO - Sistema Ar</p>
<p>MTL12497</p>  <p>Referência: 1386497 Descrição: Valvula Alivio (3,5 BAR) Aplicação: SERIE 4 / 5 - P.G.R Grupo: FREIO - Sistema Ar</p>	<p>MTL13964</p>  <p>Referência: 1377964 Descrição: Valvula Segurança (19 BAR) Aplicação: SERIE 4 / 5 - P.G.R Grupo: FREIO - Sistema Ar</p>	<p>MTL11259</p>  <p>Referência: 154259 Descrição: Rolete Patim freio (S/BUCHA) Aplicação: SERIE 2 / 3 Grupo: FREIO</p>	<p>MTL10263</p>  <p>Referência: 1412263 Descrição: Polia Compressor Ar Cond.(8PK) Aplicação: SERIE 4 / 5 P.G.R.T Grupo: MOTOR - Sistema Ar Condicionado</p>
<p>MTL10032</p>  <p>Referência: 1888032 Descrição: Polia Compressor Ar Cond. (10PK) Aplicação: SERIE 4 / 5 P.G.R.T Grupo: MOTOR - Sistema Ar Condicionado</p>	<p>MTL10825</p>  <p>Referência: 1439825 Descrição: Abraçadeira Tubo Inter. (100mm) Aplicação: SERIE 4 Grupo: MOTOR - Sistema de Arrefecimento</p>	<p>MTL10398</p>  <p>Referência: 1445398 Descrição: Abraç. Mang. Inter. (94X103mm) Aplicação: SERIE 4 Grupo: MOTOR - Sistema de Arrefecimento</p>	<p>MTL10368</p>  <p>Referência: 488368 Descrição: Mangueira Intercooler (SILICONE) Aplicação: SERIE 3 Grupo: MOTOR - Sistema de Arrefecimento</p>
<p>MTL11822</p>  <p>Referência: 1334822 Descrição: Mangueira Intercooler Aplicação: SERIE 2 Grupo: MOTOR - Sistema de Arrefecimento</p>	<p>MTL10202</p>  <p>Referência: 1358202 Descrição: Mangueira Intercooler Aplicação: SERIE 4 Grupo: MOTOR - Sistema de Arrefecimento</p>	<p>MTL12977</p>  <p>Referência: 1893977 Descrição: Mangueira Tubo Intercooler Aplicação: SERIE 5 - P.G.R Grupo: MOTOR - Sistema de Arrefecimento</p>	<p>MTL12819</p>  <p>Referência: 1886819 Descrição: Mangueira Radiador Aplicação: SERIE 4 / 5 - P.G.R Grupo: MOTOR - Sistema de Arrefecimento</p>
<p>MTL11956</p>  <p>Referência: 1755956 Descrição: Mangueira Radiador Aplicação: SERIE 5 - P.G.R Grupo: MOTOR - Sistema de Arrefecimento</p>	<p>MTL10692</p>  <p>Referência: 2175692 Descrição: Mangueira Saida Carcaça Aplicação: SERIE 4 / 5 - P.G.R Grupo: MOTOR - Sistema de Arrefecimento</p>	<p>MTL11030</p>  <p>Referência: 1859030 Descrição: Mangueira tubo Aplicação: SERIE 4 / 5 - P.G.R Grupo: MOTOR - Sistema de Arrefecimento</p>	<p>MTL12891</p>  <p>Referência: 1878891 Descrição: Mangueira Radiador (DC13) Aplicação: SERIE 5 - P.G.R.T Grupo: MOTOR - Sistema de Arrefecimento</p>
<p>MTL14701</p>  <p>Referência: 1799701 Descrição: Mangueira Entrada Ar (DC13) Aplicação: SERIE 5 - P.G.R.T Grupo: MOTOR - Sistema de Arrefecimento</p>	<p>MTL11332</p>  <p>Referência: 1377332 Descrição: Mang. Radiador (DC/DSC- 11/12) Aplicação: SERIE 4 P.G.R.T Grupo: MOTOR - Sistema de Arrefecimento</p>	<p>MTL10066</p>  <p>Referência: 1395066 Descrição: Mang. Moldada Rad. (DC/DSC- 11 /C12) Aplicação: SERIE 4 P.G.R.T Grupo: MOTOR - Sistema de Arrefecimento</p>	<p>MTL11604</p>  <p>Referência: 1856604 Descrição: Mang. Superior Radiador (DC 13) Aplicação: SERIE 4 P.G.R.T Grupo: MOTOR - Sistema de Arrefecimento</p>

MTL11494Referência: **1534494**

Descrição: Tampa Polia Tensora (NYLON)

Aplicação: SERIE 4 / 5

Grupo: MOTOR - Sistema de Arrefecimento

MTL10670/ MTL11670

(Rolto. 1ª Linha) (Rolto. Imp.)

Referência: **1493670**

Descrição: Polia Tensor Correia (NYLON)

Aplicação: SERIE 4

Grupo: MOTOR - Sistema de Arrefecimento

MTL12670/ MTL13670

(Rolto. 1ª Linha) (Rolto. Imp.)

Referência: **1493670**

Descrição: Polia Tensor Correia (AÇO)

Aplicação: SERIE 4

Grupo: MOTOR - Sistema de Arrefecimento

MTL10940

(Rolto. Imp.)

Referência: **1428940 / 1514086**

Descrição: Polia Tensora (NYLON)

Aplicação: SERIE 4

Grupo: MOTOR - Sistema de Arrefecimento

MTL11940 / MTL12940

(Rolto. 1ª Linha) (Rolto. Imp.)

Referência: **1428940 / 1514086**

Descrição: Polia Tensora (AÇO)

Aplicação: SERIE 4

Grupo: MOTOR - Sistema de Arrefecimento

MTL10941

(Rolto. Imp.)

Referência: **1428941 / 1514087**

Descrição: Polia Tensora Estriada (NYLON)

Aplicação: SERIE 4

Grupo: MOTOR - Sistema de Arrefecimento

MTL11941 / MTL12941

(Rolto. 1ª Linha) (Rolto. Imp.)

Referência: **1428941 / 1514087**

Descrição: Polia Tensora Estriada (AÇO)

Aplicação: SERIE 4

Grupo: MOTOR - Sistema de Arrefecimento

MTL11113 / MTL10113

(Rolto. 1ª Linha) (Rolto. Imp.)

Referência: **1503113**

Descrição: Polia Tensor Correia (NYLON)

Aplicação: SERIE 4

Grupo: MOTOR - Sistema de Arrefecimento

MTL10699/ MTL13699

(Rolto. 1ª Linha) (Rolto. Imp.)

Referência: **1510699**

Descrição: Polia Tensor Correia Estriada (AÇO)

Aplicação: SERIE 5 440 (2012...)

Grupo: MOTOR - Sistema de Arrefecimento

MTL10904/ MTL12904

(Rolto. 1ª Linha) (Rolto. Imp.)

Referência: **1734904**

Descrição: Polia Tensor Correia (AÇO)

Aplicação: SERIE 4 / 5 / 6 - P.G.R

Grupo: MOTOR - Sistema de Arrefecimento

MTL11904 / MTL13904

(Rolto. 1ª Linha) (Rolto. Imp.)

Referência: **1734904**

Descrição: Polia Tensor Correia (NYLON)

Aplicação: SERIE 4 / 5 / 6 - P.G.R

Grupo: MOTOR - Sistema de Arrefecimento

MTL11651 / MTL10651

(Rolto. 1ª Linha) (Rolto. Imp.)

Referência: **1774651 / 1371788**

Descrição: Polia Tensor Correia (AÇO)

Aplicação: SERIE 4

Grupo: MOTOR - Sistema de Arrefecimento

MTL12884/ MTL10884

(Rolto. 1ª Linha) (Rolto. Imp.)

Referência: **1858884 / 1795774**

Descrição: Polia Tensora Estriada (NYLON)

Aplicação: SERIE 4 / 5

Grupo: MOTOR - Sistema de Arrefecimento

MTL13884/ MTL14884

(Rolto. 1ª Linha) (Rolto. Imp.)

Referência: **1858884 / 1795774**

Descrição: Polia Tensora Estriada (AÇO)

Aplicação: SERIE 4 / 5

Grupo: MOTOR - Sistema de Arrefecimento

MTL12885/ MTL10885

(Rolto. 1ª Linha) (Rolto. Imp.)

Referência: **1858885 / 1795775**

Descrição: Polia Tensora (NYLON)

Aplicação: SERIE 4 / 5

Grupo: MOTOR - Sistema de Arrefecimento

MTL11885 / MTL14885

(Rolto. 1ª Linha) (Rolto. Imp.)

Referência: **1858885 / 1795775**

Descrição: Polia Tensora (AÇO)

Aplicação: SERIE 4 / 5

Grupo: MOTOR - Sistema de Arrefecimento

MTL12402/ MTL11402

(Rolto. 1ª Linha) (Rolto. Imp.)

Referência: **2129402**

Descrição: Polia Tensor Correia (AÇO)

Aplicação: SERIE 5 440 (2012...)

Grupo: MOTOR - Sistema de Arrefecimento

MTL13402/ MTL14402

(Rolto. 1ª Linha) (Rolto. Imp.)

Referência: **2129402**

Descrição: Polia Tensora (NYLON)

Aplicação: SERIE 5 440 (2012...)

Grupo: MOTOR - Sistema de Arrefecimento

MTL10903/ MTL11903

(Rolto. 1ª Linha) (Rolto. Imp.)

Referência: **2129402**

Descrição: Polia Tensora (NYLON)

Aplicação: SERIE 5 440 (2012...)

Grupo: MOTOR - Sistema de Arrefecimento

MTL12404/ MTL11404

(Rolto. 1ª Linha) (Rolto. Imp.)

Referência: **2129402**

Descrição: Polia Tensor Estriada (AÇO)

Aplicação: SERIE 5 440 (2012...)

Grupo: MOTOR - Sistema de Arrefecimento

MTL15750/ MTL16750

(Rolto. 1ª Linha) (Rolto. Imp.)

Referência: **1512750**

Descrição: Polia Tensor Correia (AÇO)

Aplicação: SERIE 4 / 5

Grupo: MOTOR - Sistema de Arrefecimento

MTL12699/ MTL14699

(Rolto. 1ª Linha) (Rolto. Imp.)

Referência: **1510699**

Descrição: Polia Tensor Correia Estriada (NYLON)

Aplicação: SERIE 5 440 (2012...)

Grupo: MOTOR - Sistema de Arrefecimento

MTL10750/ MTL13750

(Rolto. 1ª Linha) (Rolto. Imp.)

Referência: **1512750**

Descrição: Polia Tensor Correia (NYLON)

Aplicação: SERIE 4 / 5

Grupo: MOTOR - Sistema de Arrefecimento

MTL15553/ MTL16553

(Rolto. 1ª Linha) (Rolto. Imp.)

Referência: **1870553**

Descrição: Tensor Correia (AÇO)

Aplicação: SERIE 4 / 5 - P.G.R

Grupo: MOTOR - Sistema de Arrefecimento

<p>MTL12553 / MTL13553 (Rolto. 1ª Linha) (Rolto. Imp.)</p>  <p>Referência: 1870553 Descrição: Tensor Correia (NYLON) Aplicação: SERIE 4 / 5 - PG.R Grupo: MOTOR - Sistema de Arrefecimento</p>	<p>MTL12743 / MTL13743 (Rolto. 1ª Linha) (Rolto. Imp.)</p>  <p>Referência: 1438743 Descrição: Tensor Correia Estriada (AÇO) Aplicação: SERIE 4 Grupo: MOTOR - Sistema de Arrefecimento</p>	<p>MTL11743 / MTL10743 (Rolto. 1ª Linha) (Rolto. Imp.)</p>  <p>Referência: 1438743 Descrição: Tensor Correia Estriada (NYLON) Aplicação: SERIE 4 Grupo: MOTOR - Sistema de Arrefecimento</p>	<p>MTL11788 / MTL12788 (Rolto. 1ª Linha) (Rolto. Imp.)</p>  <p>Referência: 1371788 Descrição: Tensor Correia (AÇO) Aplicação: SERIE 4 Grupo: MOTOR - Sistema de Arrefecimento</p>
<p>MTL13788 / MTL10788 (Rolto. 1ª Linha) (Rolto. Imp.)</p>  <p>Referência: 1371788 Descrição: Tensor Correia (NYLON) Aplicação: SERIE 4 Grupo: MOTOR - Sistema de Arrefecimento</p>	<p>MTL10944</p>  <p>Referência: 1364944 Descrição: Vareta de Valvula (234mm) Aplicação: SERIE 4 Grupo: MOTOR - Sistema de Combustível</p>	<p>MTL11057</p>  <p>Referência: 1429057 Descrição: Tampa Filtro Combustível (PLÁSTICO) Aplicação: SERIE 4 / 5 Grupo: MOTOR - Sistema de Combustível</p>	<p>MTL13871</p>  <p>Referência: 1376871 Descrição: Flange Bomba Injetora (INJETADO) Aplicação: SERIE 4 Grupo: MOTOR - Sistema de Combustível</p>
<p>MTL12030</p>  <p>Referência: 9991030 Descrição: Kit Ajuste Cinta Tanque (REDONDO) Aplicação: SERIE 4 / 5 - PG.R / NTG Grupo: MOTOR - Sistema de Combustível</p>	<p>MTL10385</p>  <p>Referência: 1525385 Descrição: Bico Refrigeração (Jetcooler) (PISTAO MENOR) Aplicação: SERIE 4 - PG.R Grupo: MOTOR - Sistema de Combustível</p>	<p>MTL10387</p>  <p>Referência: 1525387 Descrição: Parafuso Bico Refrigeração Aplicação: SERIE 4 - PG.R Grupo: MOTOR - Sistema de Combustível</p>	<p>MTL10146</p>  <p>Referência: 17146 Descrição: Parafuso Vazado Cano Injet Aplicação: SERIE 2 / 3 / 4 Grupo: MOTOR - Sistema de Combustível</p>
<p>MTL11035</p>  <p>Referência: 368035 Descrição: Anel Ved Bomba Hidraulica Aplicação: SERIE 2/3/4 Grupo: MOTOR - Sistema de Direção</p>	<p>MTL13136</p>  <p>Referência: 1387136 Descrição: Abraçadeira Tubo Silencioso (AÇO) Aplicação: SERIE 4 / 5 Grupo: MOTOR - Sistema de Escape</p>	<p>MTL10474</p>  <p>Referência: 1422474 Descrição: Abraçadeira Tubo Catalisador (AÇO) Aplicação: SERIE 4 / 5 Grupo: MOTOR - Sistema de Escape</p>	<p>MTL12290</p>  <p>Referência: 1364290 Descrição: Acoplamento Freio Motor Aplicação: SERIE 4 / 5 Grupo: MOTOR - Sistema de Escape</p>
<p>MTL11456</p>  <p>Referência: 1399456 Descrição: Bucha Pistao Freio Motor Aplicação: SERIE 5 Grupo: MOTOR - Sistema de Escape</p>	<p>MTL13936</p>  <p>Referência: 1859636 Descrição: Parafuso Coletor Escape Aplicação: SERIE 4 / 5 - PG.R Grupo: MOTOR - Sistema de Escape</p>	<p>MTL15885</p>  <p>Referência: 1336885 Descrição: Coxim Dianteiro 2 Furos Aplicação: SERIE 4 - PG.R Grupo: MOTOR - Sistema de Fixação</p>	<p>MTL11288</p>  <p>Referência: 1496288 Descrição: Coxim Dianteiro 3 Furos Aplicação: SERIE 4 - PG.R Grupo: MOTOR - Sistema de Fixação</p>
<p>MTL10287</p>  <p>Referência: 1469287 Descrição: Coxim Traseiro Aplicação: SERIE 5 - PG.R Grupo: MOTOR - Sistema de Fixação</p>	<p>MTL10882</p>  <p>Referência: 1336882 Descrição: Coxim Traseiro Aplicação: SERIE 4 - PG.R Grupo: MOTOR - Sistema de Fixação</p>	<p>MTL12098</p>  <p>Referência: 1515098 Descrição: Valvula Sangria Filtro Óleo Aplicação: SERIE 4 / 5 - PG.R Grupo: MOTOR - Sistema de Lubrificação</p>	<p>MTL11985</p>  <p>Referência: 1515985 Descrição: Vareta de Nivel Óleo (1660mm) Aplicação: SERIE 4 / 5 - PG.R Grupo: MOTOR - Sistema de Lubrificação</p>

MTL10805Referência: **228805**

Descrição: Suporte Filtro Racor (INJETADO)

Aplicação: SERIE 2 / 3

Grupo: MOTOR - Sistema de Lubrificação

MTL10641Referência: **1393641**

Descrição: Suporte Filtro Racor (INJETADO)

Aplicação: SERIE 4

Grupo: MOTOR - Sistema de Lubrificação

MTL11731Referência: **1780731**

Descrição: Suporte Filtro Racor (INJETADO)

Aplicação: SERIE 4/ 5 - PG.R

Grupo: MOTOR - Sistema de Lubrificação

MTL11872Referência: **1479872**

Descrição: Junta Filtro de Oleo

Aplicação: SERIE 4 - PG.R

Grupo: MOTOR - Sistema de Lubrificação

MTL10822Referência: **1439822**

Descrição: Abraçadeira Flange Turbina (AÇO)

Aplicação: SERIE 4 / 5

Grupo: MOTOR - Sistema Turbina

MTL11190Referência: **1433190**

Descrição: Abraçadeira Tubo Saida Turbina

Aplicação: SERIE 4

Grupo: MOTOR - Sistema Turbina

MTL10937Referência: **1393937 / 2137185**

Descrição: Jogo Junta Turbina

Aplicação: SERIE 4 - PG.R


Grupo: MOTOR - Sistema Turbina

MTL13701Referência: **1431701**

Descrição: Abraçadeira Saida Turbina (AÇO)

Aplicação: SERIE 4 / 5

Grupo: MOTOR - Sistema Turbina

MTL11921Referência: **1849921**

Descrição: Jogo Junta Turbina

Aplicação: SERIE 4 - PG.R (2008/2011)

Grupo: MOTOR - Sistema Turbina

MTL10251Referência: **550251**

Descrição: Jogo Junta Turbina

Aplicação: SERIE 2/3/4 (Motor Mecanico)

Grupo: MOTOR - Sistema Turbina

MTL11527Referência: **375527**

Descrição: Mangueira Turbina

Aplicação: SERIE 2/ 3

Grupo: MOTOR - Sistema Turbina

MTL10395Referência: **802291**

Descrição: Parafuso Fixação Eixo Tamdem

Aplicação: SERIE 3/4 -PG.R.T

Grupo: SUSPENSÃO

www.masterlinetruckparts.com.br

VOLVO








 **44 3274 9620**
 **44 99830 9853**

VOLVO

VOLVO

VOLVO

CABINE - Acabamento	31 A 33
CABINE - Sistema Basculamento	33
CABINE - Sistema Fixação	33 A 35
CABINE - Sistema Reboque	35
CABINE - Sistema Suspensão	35 A 36
CÂMBIO / EMBREAGEM	36 A 41
CARDAN	41
CUBO - Roda Dianteira	41 A 43
CUBO - Roda Traseira	43 A 45
DIFERENCIAL	45 A 48
Sistema de Direção	48
Sistema Elétrico	48 A 50
EIXO - Manga Eixo	50 A 51
FREIO - Sistema de Ar	51 A 52
FREIO - Sistema Z-KAM	52 A 54
FREIO - Sistema S-KAM	54
MOTOR - Sistema de Ar Condicionado	54
MOTOR - Sistema de Arrefecimento	54 A 60
MOTOR - Sistema de Cabeçote	60
MOTOR - Sistema de Combustível	60 A 62
MOTOR - Sistema de Distribuição	62
MOTOR - Sistema de Escape	62 A 63
MOTOR - Sistema de Fixação	63 A 64
MOTOR - Sistema de Lubrificação	65 A 66
MOTOR - Turbina	66 A 67
SUSPENSÃO	67 A 68

<p>MTL10281</p>  <p>Referência: 8189281 Descrição: Tampa Reservatorio Limpador Aplicação: FH/NH/FM Grupo: CABINE - Acabamento</p>	<p>MTL10150</p>  <p>Referência: 8124150 Descrição: Baliza Aplicação: NL/EDC Grupo: CABINE - Acabamento</p>	<p>MTL10377</p>  <p>Referência: 1609377 Descrição: Emblema Capô Aplicação: NL/EDC Grupo: CABINE - Acabamento</p>	<p>MTL10289</p>  <p>Referência: 20360289 Descrição: Emblema Lateral Aplicação: EDC Grupo: CABINE - Acabamento</p>
<p>MTL11910</p>  <p>Referência: 8120910 Descrição: Emblema Volvo Aplicação: NL Grupo: CABINE - Acabamento</p>	<p>MTL11122</p>  <p>Referência: 20372122 Descrição: Emblema Volvo Aplicação: FH/FM Grupo: CABINE - Acabamento</p>	<p>MTL10582</p>  <p>Referência: 6889582 Descrição: Emblema Transversal (3 PARTES) Aplicação: NL/EDC Grupo: CABINE - Acabamento</p>	<p>MTL12567</p>  <p>Referência: 20360567 Descrição: Emblema Transversal (1994 a 2003) Aplicação: FH/FM Grupo: CABINE - Acabamento</p>
<p>MTL10600</p>  <p>Referência: 20453600 Descrição: Emblema Transversal (2004 a 2009) Aplicação: FH/FM Grupo: CABINE - Acabamento</p>	<p>MTL12969</p>  <p>Referência: 82322969 Descrição: Emblema Transversal (2010 a 2015) Aplicação: FH/FM Grupo: CABINE - Acabamento</p>	<p>MTL10668</p>  <p>Referência: 20529668 Descrição: Acabamento Espelho LE (2004 a 2014) Aplicação: FH/NH/FM Grupo: CABINE - Acabamento</p>	<p>MTL13672</p>  <p>Referência: 20529672 Descrição: Acabamento Espelho LD (2004 a 2014) Aplicação: FH/NH/FM Grupo: CABINE - Acabamento</p>
<p>MTL10676</p>  <p>Referência: 20453676 Descrição: Acabamento Para-choque LE (2005...) Aplicação: FH12/FH13 Grupo: CABINE - Acabamento</p>	<p>MTL11677</p>  <p>Referência: 20453677 Descrição: Acabamento Para-choque LD (2005...) Aplicação: FH12/FH13 Grupo: CABINE - Acabamento</p>	<p>MTL11626</p>  <p>Referência: 20425626 Descrição: Acabamento Para-choque LE (2004 a 2014) Aplicação: FH/FM Grupo: CABINE - Acabamento</p>	<p>MTL11627</p>  <p>Referência: 20425627 Descrição: Acabamento Para-choque LD (2004 a 2014) Aplicação: FH/FM Grupo: CABINE - Acabamento</p>
<p>MTL10684</p>  <p>Referência: 20453684 Descrição: Tampa Para-choque (2004 a 2014) Aplicação: FH/FM Grupo: CABINE - Acabamento</p>	<p>MTL10332</p>  <p>Referência: 20742332 Descrição: Tampa Para-choque LD (2006 a 2012) Aplicação: VM Grupo: CABINE - Acabamento</p>	<p>MTL12451</p>  <p>Referência: 20742451 Descrição: Tampa Para-choque LE (2006 a 2012) Aplicação: VM Grupo: CABINE - Acabamento</p>	<p>MTL11853</p>  <p>Referência: 1500853 Descrição: Suporte Vidro (...1989) Aplicação: NL10/12 Grupo: CABINE - Acabamento</p>
<p>MTL10569</p>  <p>Referência: 1062569 Descrição: Haste Maior Porta LE (2005...) Aplicação: FH/FM/FMX Grupo: CABINE - Acabamento</p>	<p>MTL10570</p>  <p>Referência: 1062570 Descrição: Haste Maior Porta LD (2005...) Aplicação: FH/FM/FMX Grupo: CABINE - Acabamento</p>	<p>MTL10567</p>  <p>Referência: 1062567 Descrição: Haste Menor Porta LE (2005...) Aplicação: FH/FM/FMX Grupo: CABINE - Acabamento</p>	<p>MTL10568</p>  <p>Referência: 1062568 Descrição: Haste Menor Porta LD (2005...) Aplicação: FH/FM/FMX Grupo: CABINE - Acabamento</p>

MTL10976Referência: **8143976**

Descrição: Suporte Abraçadeira Haste Porta (2005...)

Aplicação: FH/FM/FMX

Grupo: CABINE - Acabamento

MTL13978Referência: **1664978**

Descrição: Grade Admissão Ar Capo LE

Aplicação: NL/EDC

Grupo: CABINE - Acabamento

MTL11979Referência: **1664979**

Descrição: Grade Admissão Ar Capo LD

Aplicação: NL/EDC

Grupo: CABINE - Acabamento

MTL11898Referência: **6884898**

Descrição: Grade Entrada Ar Cabine

Aplicação: NL/EDC

Grupo: CABINE - Acabamento

MTL10166Referência: **8084166**

Descrição: Grade Entrada Ar Capo

Aplicação: NH

Grupo: CABINE - Acabamento

MTL12509Referência: **1063509**

Descrição: Grade Frontal Inferior (1994 a 2003)

Aplicação: FH/FM

Grupo: CABINE - Acabamento

MTL11690Referência: **20453690 / 21425186**

Descrição: Tampa Grade (2004 a 2014)

Aplicação: FH/FM/FMX

Grupo: CABINE - Acabamento

MTL11707Referência: **20529707**

Descrição: Tampa Inf. Grade LE (2004 a 2009)

Aplicação: NL/EDC

Grupo: CABINE - Acabamento

MTL11708Referência: **20529708**

Descrição: Tampa Inf. Grade LD (2004 a 2009)

Aplicação: FH/FM

Grupo: CABINE - Acabamento

MTL12705Referência: **20529705**

Descrição: Tampa Sup. Grade LE (2004 a 2009)

Aplicação: FH/FM

Grupo: CABINE - Acabamento

MTL12706Referência: **20529706**

Descrição: Tampa Sup. Grade LD (2004 a 2009)

Aplicação: FH/FM

Grupo: CABINE - Acabamento

MTL11439Referência: **82266439**

Descrição: Tampa Sup. Grade LE (2008...)

Aplicação: FM

Grupo: CABINE - Acabamento

MTL11441Referência: **82266441**

Descrição: Tampa Sup. Grade LD (2008...)

Aplicação: FM

Grupo: CABINE - Acabamento

MTL10433Referência: **82248433**

Descrição: Clipe Retentor Grade (2009...)

Aplicação: FH/FM

Grupo: CABINE - Acabamento

MTL10418Referência: **20425418**

Descrição: Capa Lanterna Seta LE (2004 a 2008)

Aplicação: FH/FM

Grupo: CABINE - Acabamento

MTL11419Referência: **20425419**

Descrição: Capa Lanterna Seta LD (2004 a 2008)

Aplicação: FH/FM

Grupo: CABINE - Acabamento

MTL12289Referência: **8141289**

Descrição: Protetor Farol LE (1994 a 2003)

Aplicação: FH/FM

Grupo: CABINE - Acabamento

MTL13290Referência: **8141290**

Descrição: Protetor Farol LD (1994 a 2003)

Aplicação: FH/FM

Grupo: CABINE - Acabamento

MTL11020Referência: **20507020 / 20453930**

Descrição: Protetor Farol LE (2004 a 2008)

Aplicação: FH/FM

Grupo: CABINE - Acabamento

MTL12021Referência: **20507021 / 20453931**

Descrição: Protetor Farol LD (2004 a 2008)

Aplicação: FH/FM

Grupo: CABINE - Acabamento

MTL12484Referência: **82052484 / 21451001**

Descrição: Protetor Farol LE (2008 a 2014)

Aplicação: FH/FM

Grupo: CABINE - Acabamento

MTL12991Referência: **82056991 / 21451002**

Descrição: Protetor Farol LD (2008 a 2014)

Aplicação: FH/FM

Grupo: CABINE - Acabamento

MTL11886Referência: **20452886**

Descrição: Moldura Farol LE (2004 a 2009)

Aplicação: FH/FM

Grupo: CABINE - Acabamento

MTL10887Referência: **20452887**

Descrição: Moldura Farol LD (2004 a 2009)

Aplicação: FH/FM

Grupo: CABINE - Acabamento

<p>MTL11158</p>  <p>Referência: 82076158 Descrição: Moldura Farol LE (2010 a 2014) Aplicação: FH/FM Grupo: CABINE - Acabamento</p>	<p>MTL10266</p>  <p>Referência: 82086266 Descrição: Moldura Farol LD (2010 a 2014) Aplicação: FH/FM Grupo: CABINE - Acabamento</p>	<p>MTL10246</p>  <p>Referência: 3175246 Descrição: Moldura Sup. Estr. LE (1994 a 2003) Aplicação: FH/FM Grupo: CABINE - Acabamento</p>	<p>MTL10247</p>  <p>Referência: 3175247 Descrição: Moldura Sup.Estr. LD (1994 a 2003) Aplicação: FH/FM Grupo: CABINE - Acabamento</p>
<p>MTL10406</p>  <p>Referência: 3175406 / 20529638 Descrição: Moldura Estr. Inf. LE (2004 a 2014) Aplicação: FH/FM Grupo: CABINE - Acabamento</p>	<p>MTL10407</p>  <p>Referência: 3175407 / 20529640 Descrição: Moldura Estr. Inf. LD (2004 a 2014) Aplicação: FH/FM Grupo: CABINE - Acabamento</p>	<p>MTL11734</p>  <p>Referência: 20957734 Descrição: Pisante Estribo LE (2006 a 2013) Aplicação: VM Grupo: CABINE - Acabamento</p>	<p>MTL11735</p>  <p>Referência: 20957735 Descrição: Pisante Estribo L.D (2006 a 2013) Aplicação: VM Grupo: CABINE - Acabamento</p>
<p>MTL15788</p>  <p>Referência: 20360788 Descrição: Plataf. Meio Inf. LE (2010 a 2014) Aplicação: FH/FM Grupo: CABINE - Acabamento</p>	<p>MTL13789</p>  <p>Referência: 20360789 Descrição: Plataf. Meio Inf. LD (2010 a 2014) Aplicação: FH/FM Grupo: CABINE - Acabamento</p>	<p>MTL11873</p>  <p>Referência: 24426873 Descrição: Maçaneta Porta S/Chave LE Aplicação: VM Grupo: CABINE - Acabamento</p>	<p>MTL11751</p>  <p>Referência: 20392751 Descrição: Tampa tanque Comb.C/Chave Aplicação: EDC/FH/NH/FM Grupo: CABINE - Acabamento</p>
<p>MTL11738</p>  <p>Referência: 20529738 Descrição: Alça Frontal LE (2005 a 2015) Aplicação: FH/FM Grupo: CABINE - Acabamento</p>	<p>MTL10880</p>  <p>Referência: 24426880 / 82365212 Descrição: Cabo Fechadura Porta LD / LE Aplicação: FH/NH/FM/FMX/VM Grupo: CABINE - Sistema Basculamento</p>	<p>MTL12927</p>  <p>Referência: 20806927 Descrição: Chave Bascular Cabine Aplicação: FH/FM/FMX Grupo: CABINE - Sistema Basculamento</p>	<p>MTL11571</p>  <p>Referência: 20711790 Descrição: Cabo Chave Bascular Cabine Aplicação: FH/FM/FMX Grupo: CABINE - Sistema Basculamento</p>
<p>MTL11202</p>  <p>Referência: 1076202 Descrição: Flexível Levantar Cabine (1600mm) Aplicação: FH/FM/FMX Grupo: CABINE - Sistema Basculamento</p>	<p>MTL10823</p>  <p>Referência: 3988823 Descrição: Flexível Levantar Cabine (4610mm) Aplicação: FH/FM Grupo: CABINE - Sistema Basculamento</p>	<p>MTL11584</p>  <p>Referência: 20574584 Descrição: Flexível Levantar Cabine (4830mm) Aplicação: VM Grupo: CABINE - Sistema Basculamento</p>	<p>MTL11487</p>  <p>Referência: 85110487 Descrição: Flexível Bascular Cabine (4400mm) Aplicação: FH/NH/FM Grupo: CABINE - Sistema Basculamento</p>
<p>MTL12789</p>  <p>Referência: 1611789 Descrição: Batente Capo (INFERIOR) Aplicação: N/NL/EDC Grupo: CABINE - Sistema Fixação</p>	<p>MTL10539</p>  <p>Referência: 1584539 Descrição: Batente Capo (SUPERIOR) Aplicação: N/NL/EDC Grupo: CABINE - Sistema Fixação</p>	<p>MTL11394</p>  <p>Referência: 8081394 Descrição: Pino Trava do Capo Aplicação: NH Grupo: CABINE - Sistema Fixação</p>	<p>MTL10984</p>  <p>Referência: 20410984 Descrição: Pino Trava Grade Frontal Aplicação: FH/FM/FMX Grupo: CABINE - Sistema Fixação</p>

<p>MTL11745</p>  <p>Referência: 1076745 Descrição: Mancal Barra Estabilizadora Aplicação: FH/FM/FMX Grupo: CABINE - Sistema Fixação</p>	<p>MTL12745 / MTL10745 (Rolto. 1ª Linha) (Rolto. Imp.)</p>  <p>Referência: 1076745-R Descrição: Rep. Mancal Barra Estab. (2007...) Aplicação: FH/FM/VM Grupo: CABINE - Sistema Fixação</p>	<p>MTL10789</p>  <p>Referência: 21483789 Descrição: Tampa Mancal Barra Estab. (2007...) Aplicação: FH/FM/VM Grupo: CABINE - Sistema Fixação</p>	<p>MTL10348</p>  <p>Referência: 20379348 Descrição: Amortecedor Grade (2004...) Aplicação: FH /NH/FM Grupo: CABINE - Sistema Fixação</p>
<p>MTL10667</p>  <p>Referência: 8121667 Descrição: Cinta de Borracha Tanque Comb. (1,15mt) Aplicação: NL10/12/NL10/12 Grupo: CABINE - Sistema Fixação</p>	<p>MTL10237</p>  <p>Referência: 20393237 Descrição: Borr. Tanque Comb.(1,15mt x100mm) Aplicação: EDC/FH/NH/FM Grupo: CABINE - Sistema Fixação</p>	<p>MTL11275</p>  <p>Referência: 1662275 Descrição: Cinta Tanq. Comb. Redonto (1440mm) Aplicação: EDC/FH/NH/FM Grupo: CABINE - Sistema Fixação</p>	<p>MTL12641</p>  <p>Referência: 20730641 Descrição: Cinta Tanq. Comb. Quad. (1650mm) Aplicação: FH/FM Grupo: CABINE - Sistema Fixação</p>
<p>MTL12731</p>  <p>Referência: 8155731 Descrição: Abraçadeira Plataforma Aplicação: FH/NH/FM Grupo: CABINE - Sistema Fixação</p>	<p>MTL11440</p>  <p>Referência: 8128440 Descrição: Abraçadeira Suporte Para-lama Aplicação: NL10/NL12/EDC Grupo: CABINE - Sistema Fixação</p>	<p>MTL14087</p>  <p>Referência: 8129087 Descrição: Abraçadeira Suporte Para-lama Aplicação: FH/NH/FM Grupo: CABINE - Sistema Fixação</p>	<p>MTL12541</p>  <p>Referência: 8137541 Descrição: Abraçadeira Suporte Para-lama Aplicação: FH/NH/FM Grupo: CABINE - Sistema Fixação</p>
<p>MTL12790</p>  <p>Referência: 20563790 Descrição: Abraçadeira Suporte Para-lama Aplicação: FH/NH/FM Grupo: CABINE - Sistema Fixação</p>	<p>MTL10705</p>  <p>Referência: 1625705 Descrição: Abraçadeira Suporte Para-lama Aplicação: FH/NH/FM Grupo: CABINE - Sistema Fixação</p>	<p>MTL12527</p>  <p>Referência: 8137527 Descrição: Suporte Fixação Para-barro (...2014) Aplicação: FH/NH/FM Grupo: CABINE - Sistema Fixação</p>	<p>MTL10849</p>  <p>Referência: 8154849 Descrição: Chapa Reforço Para-lama Aplicação: FH/NH/FM Grupo: CABINE - Sistema Fixação</p>
<p>MTL11851</p>  <p>Referência: 8154851 Descrição: Suporte Para-lama Aplicação: FH/NH/FM Grupo: CABINE - Sistema Fixação</p>	<p>MTL13465</p>  <p>Referência: 8122465 Descrição: Suporte Para-lama Aplicação: FH/NH/FM Grupo: CABINE - Sistema Fixação</p>	<p>MTL10451</p>  <p>Referência: 1077451 Descrição: Suporte Para-lama Aplicação: FH/NH/FM Grupo: CABINE - Sistema Fixação</p>	<p>MTL10528</p>  <p>Referência: 20528528 Descrição: Suporte Para-lama Cabine (DIANTEIRO) Aplicação: FH/NH/FM Grupo: CABINE - Sistema Fixação</p>
<p>MTL10456</p>  <p>Referência: 21094456 Descrição: Sup. Abraç. Para-lama (TRASEIRO) Aplicação: FH/FM Grupo: CABINE - Sistema Fixação</p>	<p>MTL10662</p>  <p>Referência: 21710662 Descrição: Sup. Para-lama Curto Diant. LD (2015...) Aplicação: FH/FM/FMX Grupo: CABINE - Sistema Fixação</p>	<p>MTL11662</p>  <p>Referência: 21704165 Descrição: Sup. Para-lama Curto Diant. LE (2015...) Aplicação: FH/FM/FMX Grupo: CABINE - Sistema Fixação</p>	<p>MTL11663</p>  <p>Referência: 21710671 Descrição: Sup. Para-lama Curto Tras. LD (2015...) Aplicação: FH/FM/FMX Grupo: CABINE - Sistema Fixação</p>

<p>MTL10663</p>  <p>Referência: 21710663 Descrição: Sup. Para-lama Curto Tras. LD (2015...) Aplicação: FH/FM/FMX Grupo: CABINE - Sistema Fixação</p>	<p>MTL12087</p>  <p>Referência: 99910087 Descrição: Sup. Para-lama Médio Tras. LD (2015...) Aplicação: FH/FM/FMX Grupo: CABINE - Sistema Fixação</p>	<p>MTL14092</p>  <p>Referência: 99910092 Descrição: Sup. Para-lama Médio Tras. LE (2015...) Aplicação: FH/FM/FMX Grupo: CABINE - Sistema Fixação</p>	<p>MTL10021</p>  <p>Referência: 22192021 Descrição: Tubo Sup. Para-lama S/Bucha (2015...) Aplicação: FH/FM Grupo: CABINE - Sistema Fixação</p>
<p>MTL10413</p>  <p>Referência: 21094413 Descrição: Tubo Sup. Para-lama S/Bucha (2015...) Aplicação: FH/FM Grupo: CABINE - Sistema Fixação</p>	<p>MTL10271</p>  <p>Referência: 21009271 Descrição: Bucha Suporte Para-lama (2015...) Aplicação: FH/FM Grupo: CABINE - Sistema Fixação</p>	<p>MTL14202</p>  <p>Referência: 21213202 Descrição: Base Sup. Para-lama Tras. (2015...) Aplicação: FH/FM Grupo: CABINE - Sistema Fixação</p>	<p>MTL13202</p>  <p>Referência: 21213202 Descrição: Sup. Para-lama Tras. Comp. (2015...) Aplicação: FH/FM Grupo: CABINE - Sistema Fixação</p>
<p>MTL10272</p>  <p>Referência: 21090272 Descrição: Abraç. Sup. Para-lama (2015...) Aplicação: FH/FM Grupo: CABINE - Sistema Fixação</p>	<p>MTL11488</p>  <p>Referência: 20375488 Descrição: Abraç. Sup. Para. Tras. (110mm / 2015...) Aplicação: FH/FM Grupo: CABINE - Sistema Fixação</p>	<p>MTL10489</p>  <p>Referência: 20375489 Descrição: Abraç. Sup. Para. Tras. (127mm / 2015...) Aplicação: FH/FM Grupo: CABINE - Sistema Fixação</p>	<p>MTL10453</p>  <p>Referência: 21094453 Descrição: Abraç. Suporte Para. Tras. (2015...) Aplicação: FH/FM Grupo: CABINE - Sistema Fixação</p>
<p>MTL10454</p>  <p>Referência: 21094454 Descrição: Abraç. Sup. Para-lama Tras. (2015...) Aplicação: FH/FM Grupo: CABINE - Sistema Fixação</p>	<p>MTL13196</p>  <p>Referência: 965196 Descrição: Kit Paraf. Sup. Para-lama (2015...) Aplicação: FH/FM Grupo: CABINE - Sistema Fixação</p>	<p>MTL10853</p>  <p>Referência: 8154853 Descrição: Sup. Placa e Lant. Tras. (Curto / 2012...) Aplicação: FH/FM/FMX Grupo: CABINE - Sistema Fixação</p>	<p>MTL10256</p>  <p>Referência: 8158256 Descrição: Abraç. Sup. Para-lama Tras. (2015...) Aplicação: FH/FM Grupo: CABINE - Sistema Fixação</p>
<p>MTL10193</p>  <p>Referência: 20822193 Descrição: Sup. Placa e Lant. Tras. (2010...) Aplicação: FH/FM/FMX Grupo: CABINE - Sistema Fixação</p>	<p>MTL10050</p>  <p>Referência: 20442050 / 1629389 Descrição: Flande Reboque (...2014) Aplicação: FH/NH/FM Grupo: CABINE - Sistema Reboque</p>	<p>MTL10488</p>  <p>Referência: 20410488 / 1629391 Descrição: Eixo Flange Reboque (...2014) Aplicação: FH/NH/FM Grupo: CABINE - Sistema Reboque</p>	<p>MTL10876</p>  <p>Referência: 21313876 Descrição: Flande Acop. Reboque (2015...) Aplicação: FH/FM/FMX Grupo: CABINE - Sistema Reboque</p>
<p>MTL12598</p>  <p>Referência: 21474598 Descrição: Eixo Flange Reboque (2015...) Aplicação: FH/FM/FMX Grupo: CABINE - Sistema Reboque</p>	<p>MTL10625</p>  <p>Referência: 8141727 Descrição: Batente Inf. Cabine (CABINE ALTA) Aplicação: FH/FM Grupo: CABINE - Sistema Suspensão</p>	<p>MTL10868</p>  <p>Referência: 20712868 Descrição: Amortecedor Traseiro Aplicação: VM Grupo: CABINE - Sistema Suspensão</p>	<p>MTL12849</p>  <p>Referência: 3198849 Descrição: Amortecedor Horizontal Cabine Aplicação: FH/FM Grupo: CABINE - Sistema Suspensão</p>


MTL10859


Referência: **3198859**
 Descrição: Amort. Tras. Cab. C/Mola (1998 a 2005)
 Aplicação: FH/FM
 Grupo: CABINE - Sistema Suspensão

MTL12877


Referência: **20578877 / 25379081**
 Descrição: Amortecedor Dianteiro
 Aplicação: VM
 Grupo: CABINE - Sistema Suspensão

MTL12925


Referência: **21111925**
 Descrição: Amort. Diant. Cab.C/Mola (2010 a 2015)
 Aplicação: FH/FM
 Grupo: CABINE - Sistema Suspensão

MTL13598


Referência: **6889598**
 Descrição: Reparo Amortecedor
 Aplicação: N/NL/EDC
 Grupo: CABINE - Sistema Suspensão

MTL11605


Referência: **1624605**
 Descrição: Bucha Barra Estab. Diant. Sup.
 Aplicação: FH/NH/FM
 Grupo: CABINE - Sistema Suspensão

MTL10932


Referência: **21111932**
 Descrição: Bolsa Dianteira Cabine (2010 a 2015)
 Aplicação: FH/FM
 Grupo: CABINE - Sistema Suspensão

MTL12976


Referência: **21171976**
 Descrição: Bolsa Traseira Cabine (2015...)
 Aplicação: FH/FM
 Grupo: CABINE - Sistema Suspensão

MTL10967


Referência: **20531967**
 Descrição: Válvula Nivel. Cabine Haste Longa
 Aplicação: FH/NH/FM
 Grupo: CABINE - Sistema Suspensão

MTL11699


Referência: **1075699**
 Descrição: Bucha Reparo Susp. Cabine
 Aplicação: FH/FM/FMX
 Grupo: CABINE - Sistema Suspensão

MTL11836


Referência: **3198836-R**
 Descrição: Kit Borr. Amort. Dianteiro (2004....)
 Aplicação: FH/FM
 Grupo: CABINE - Sistema Suspensão

MTL12358


Referência: **1075358**
 Descrição: Mola Amor. Diant. (...2003)
 Aplicação: FH/FM
 Grupo: CABINE - Sistema Suspensão

MTL11355


Referência: **1075355**
 Descrição: Mola Amort. Tras. (2004 a 2015)
 Aplicação: FH/FM
 Grupo: CABINE - Sistema Suspensão

MTL10601


Referência: **1620601**
 Descrição: Mola Suspensão cabine (TRASEIRO)
 Aplicação: N/NL/EDC
 Grupo: CABINE - Sistema Suspensão

MTL12097


Referência: **25379097**
 Descrição: Kit Mola Dianteiro Cabine
 Aplicação: VM
 Grupo: CABINE - Sistema Suspensão

MTL12256


Referência: **20428256**
 Descrição: Sup. Susp. Cab/Chas. LE (2010 a 2014)
 Aplicação: FH/FM/FMX
 Grupo: CABINE - Sistema Suspensão

MTL12257


Referência: **20428257**
 Descrição: Sup. Susp. Cab/Chas. LD (2010 a 2014)
 Aplicação: FH/FM/FMX
 Grupo: CABINE - Sistema Suspensão

MTL10157


Referência: **940157**
 Descrição: Porca Prisioneiro Capa Seca
 Aplicação: N/NL/EDC/FH/NH/FM
 Grupo: CÂMBIO / EMBREAGEM

MTL11104


Referência: **953104**
 Descrição: Prisioneiro Capa Seca (M12x75mm)
 Aplicação: FH/NH/FM
 Grupo: CÂMBIO / EMBREAGEM

MTL10525


Referência: **953525**
 Descrição: Prisioneiro Capa Seca (76mm)
 Aplicação: N/ NL/ EDC
 Grupo: CÂMBIO / EMBREAGEM

MTL11526


Referência: **953526**
 Descrição: Prisioneiro Capa Seca (82mm)
 Aplicação: N/ NL/ EDC
 Grupo: CÂMBIO / EMBREAGEM

MTL10530


Referência: **953530**
 Descrição: Prisioneiro Capa Seca (101mm)
 Aplicação: N/ NL/ EDC
 Grupo: CÂMBIO / EMBREAGEM

MTL10709


Referência: **959709**
 Descrição: Paraf. trav. cambio (16x1,50x30mm)
 Aplicação: N/ NL/ EDC
 Grupo: CÂMBIO / EMBREAGEM

MTL10291


Referência: **1586291**
 Descrição: Mola Retorno Pedal Embreagem
 Aplicação: NL10/NL12/EDC
 Grupo: CÂMBIO / EMBREAGEM

MTL10666


Referência: **8189666 / 1628381**
 Descrição: Mola Retorno Pedal Embreagem
 Aplicação: FH/NH/FM
 Grupo: CÂMBIO / EMBREAGEM

<p>MTL10995</p>  <p>Referência: 20489995 Descrição: Eixo Varão Alavanca Caixa Cambio Aplicação: VM Grupo: CÂMBIO / EMBREAGEM</p>	<p>MTL10134</p>  <p>Referência: 1655134 Descrição: Atuador Garfo Embr. (CAIXA ZF) Aplicação: NL10/NL12/EDC Grupo: CÂMBIO / EMBREAGEM</p>	<p>MTL12134</p>  <p>Referência: 1655134 Descrição: Atuador Garfo Embr. Bronze (CAIXA ZF) Aplicação: CÂMBIO / EMBREAGEM Grupo: CABINE - Acabamento</p>	<p>MTL10965</p>  <p>Referência: 3191965 Descrição: Atuador Garfo Embr. (CAIXA VT) Aplicação: FH/NH/FM Grupo: CÂMBIO / EMBREAGEM</p>
<p>MTL10592</p>  <p>Referência: 6888592 Descrição: Eixo Garfo Embreagem (CAIXA ZF) Aplicação: N/ NL/ EDC Grupo: CÂMBIO / EMBREAGEM</p>	<p>MTL10680</p>  <p>Referência: 6882680 Descrição: Retentor Garfo Embreagem (CAIXA ZF) Aplicação: N/ NL/ EDC Grupo: CÂMBIO / EMBREAGEM</p>	<p>MTL11507 / MTL10507 (Rolto. 1ª Linha) (Rolto. Imp.)</p>  <p>Referência: 183507 Descrição: Reparo Eixo Embreagem (CAIXA ZF) Aplicação: N/ NL/ EDC Grupo: CÂMBIO / EMBREAGEM</p>	<p>MTL12502/ MTL10502 (Rolto. 1ª Linha) (Rolto. Imp.)</p>  <p>Referência: 183502 Descrição: Rolam. Eixo Garfo Embr. (CAIXA ZF) Aplicação: N/NL/EDC Grupo: CÂMBIO / EMBREAGEM</p>
<p>MTL10319</p>  <p>Referência: 3150319 Descrição: Bucha Garfo Embr. (CAIXA VT) Aplicação: FH/NH/FM Grupo: CÂMBIO / EMBREAGEM</p>	<p>MTL10010</p>  <p>Referência: 20851010 Descrição: Diafr. Rotula Garfo Embr (CAIXA VT) Aplicação: FH/NH/FM Grupo: CÂMBIO / EMBREAGEM</p>	<p>MTL10212</p>  <p>Referência: 20806212 Descrição: Rotula Garfo Embr. (CAIXA VT) Aplicação: FH/NH/FM Grupo: CÂMBIO / EMBREAGEM</p>	<p>MTL15212</p>  <p>Referência: 20806212 Descrição: Kit Rótula do Garfo Embr. (CAIXA VT) Aplicação: FH/NH/FM Grupo: CÂMBIO / EMBREAGEM</p>
<p>MTL14212</p>  <p>Referência: 20806212 - RC Descrição: Rep. Rótula Garfo Embr. (CAIXA VT) Aplicação: FH/NH/FM Grupo: CÂMBIO / EMBREAGEM</p>	<p>MTL17212</p>  <p>Referência: 20806212 Descrição: Rep. Rót. Garfo Embr. S/At. (CAIXA VT) Aplicação: FH/NH/FM Grupo: CÂMBIO / EMBREAGEM</p>	<p>MTL12367</p>  <p>Referência: 966367 Descrição: Paraf. Garfo Embr. (CAIXA VT) Aplicação: FH/NH/FM Grupo: CÂMBIO / EMBREAGEM</p>	<p>MTL10966</p>  <p>Referência: 3191966 Descrição: Garfo Embreagem (CAIXA VT) Aplicação: FH/NH/FM Grupo: CÂMBIO / EMBREAGEM</p>
<p>MTL10031</p>  <p>Referência: 8172031 Descrição: Garfo Embr. (CAIXA VT....2004) Aplicação: FH/NH/FM Grupo: CÂMBIO / EMBREAGEM</p>	<p>MTL11964</p>  <p>Referência: 949964 Descrição: Garfo Servo Embreagem (100mm) Aplicação: N/NL/EDC/FH/NH/FM Grupo: CÂMBIO / EMBREAGEM</p>	<p>MTL11416</p>  <p>Referência: 8128416 Descrição: Flexível Embr. (CILINDRO AO SERVO) Aplicação: N/ NL/ EDC Grupo: CÂMBIO / EMBREAGEM</p>	<p>MTL10290</p>  <p>Referência: 20443290 Descrição: Flexível Embreagem (3020mm) Aplicação: FH/NH/FM/VM Grupo: CÂMBIO / EMBREAGEM</p>
<p>MTL10292</p>  <p>Referência: 20443292 Descrição: Flexível Embreagem (3320mm) Aplicação: FH/NH/FM/VM Grupo: CÂMBIO / EMBREAGEM</p>	<p>MTL11246</p>  <p>Referência: 20835246 Descrição: Cilindro Embreagem C/Reservatório Aplicação: FH/FM/FMX Grupo: CÂMBIO / EMBREAGEM</p>	<p>MTL10072</p>  <p>Referência: 1573072 Descrição: Tampa Reserv. Fluido Embreagem Aplicação: N/NL Grupo: CÂMBIO / EMBREAGEM</p>	<p>MTL10363</p>  <p>Referência: 1527363 / ZF-1295298932 Descrição: Caneco Transf. Caixa (CAIXA ZF) Aplicação: N/NL/EDC/FH/NH/FM Grupo: CÂMBIO / EMBREAGEM</p>

MTL10816

Referência: **1526816 / ZF-1296312042**
 Descrição: Caneco Reduzida (CAIXA ZF)
 Aplicação: N/NL/EDC/FH/NH/FM
 Grupo: CÂMBIO / EMBREAGEM

MTL11976

Referência: **1521976**
 Descrição: Caneco Reduzida (CAIXA VT)
 Aplicação: FH/NH/FM
 Grupo: CÂMBIO / EMBREAGEM

MTL11239

Referência: **1656239**
 Descrição: Caneco Transferencia (CAIXA VT)
 Aplicação: FH/NH/FM
 Grupo: CÂMBIO / EMBREAGEM

MTL11816

Referência: **1526816RP**
 Descrição: Reparo Caneco Reduzida (CAIXA ZF)
 Aplicação: N/NL/EDC/FH/NH/FM
 Grupo: CÂMBIO / EMBREAGEM

MTL12363

Referência: **1527363R**
 Descrição: Reparo Caneco Transf. (CAIXA ZF)
 Aplicação: N/NL/EDC/FH/NH/FM
 Grupo: CÂMBIO / EMBREAGEM

MTL10575

Referência: **3092575**
 Descrição: Reparo Caneco Reduzida (CAIXA VT)
 Aplicação: FH/NH/FM
 Grupo: CÂMBIO / EMBREAGEM

MTL10230

Referência: **3093230**
 Descrição: Reparo Caneco Transf. (CAIXA VT)
 Aplicação: FH/NH/FM
 Grupo: CÂMBIO / EMBREAGEM

MTL11564

Referência: **1521564**
 Descrição: Junta Moringa (CAIXA VT)
 Aplicação: FH/NH/FM
 Grupo: CÂMBIO / EMBREAGEM

MTL10948

Referência: **1652948**
 Descrição: Trava Bomba Oleo (CAIXA VT)
 Aplicação: (CAIXA VT)
 Grupo: CÂMBIO / EMBREAGEM

MTL12716

Referência: **20944716**
 Descrição: Trava Engrenagem Solar (CAIXA VT)
 Aplicação: (CAIXA VT)
 Grupo: CÂMBIO / EMBREAGEM

MTL10683

Referência: **1526683**
 Descrição: Trava Bi-partido (CAIXA ZF)
 Aplicação: N/NL/EDC/FH/NH/FM
 Grupo: CÂMBIO / EMBREAGEM

MTL10863

Referência: **6889863**
 Descrição: Chapa Segurança Flange Saida (CAIXA ZF)
 Aplicação: N/NL/EDC/FH/NH/FM
 Grupo: CÂMBIO / EMBREAGEM

MTL10762

Referência: **1526762**
 Descrição: Tubo Lubrificação (CAIXA ZF)
 Aplicação: N/NL/EDC/FH/NH/FM
 Grupo: CÂMBIO / EMBREAGEM

MTL10383

Referência: **99626383**
 Descrição: Kit Trava Segurança (CAIXA ZF)
 Aplicação: N/NL/EDC/FH/NH/FM
 Grupo: CÂMBIO / EMBREAGEM

MTL12701

Referência: **184701**
 Descrição: Rolamento Agulha Trambulador (CAIXA ZF)
 Aplicação: NL10/NL12/EDC
 Grupo: CÂMBIO / EMBREAGEM

MTL11746

Referência: **1521746**
 Descrição: Junta Trambulador (CAIXA VT)
 Aplicação: FH/NH/FM
 Grupo: CÂMBIO / EMBREAGEM

MTL13745

Referência: **1521745**
 Descrição: Junta Trambulador (CAIXA VT)
 Aplicação: FH/NH/FM
 Grupo: CÂMBIO / EMBREAGEM

MTL11992

Referência: **6885992**
 Descrição: Junta Caixa Cambio (CAIXA ZF)
 Aplicação: N/NL/EDC/FH/NH/FM
 Grupo: CÂMBIO / EMBREAGEM

MTL10441

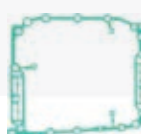
Referência: **22117441**
 Descrição: Chicote Caixa Cambio I-Shift
 Aplicação: FH/FM/FMX
 Grupo: CÂMBIO / EMBREAGEM

MTL10391

Referência: **21380391 / 21313188**
 Descrição: Conexão Receptor Caixa Transm.
 Aplicação: FH/FM/FMX
 Grupo: CÂMBIO / EMBREAGEM

MTL10327

Referência: **20483327**
 Descrição: Tampa Cil. Freio Caixa (CAIXA I-SHIFT)
 Aplicação: FH/FM/FMX
 Grupo: CÂMBIO / EMBREAGEM

MTL12252

Referência: **20785252**
 Descrição: Junta Tampa (I-SHIFT)
 Aplicação: FH/FM
 Grupo: CÂMBIO / EMBREAGEM

MTL11695

Referência: **21244695**
 Descrição: Junta Tampa (I-SHIFT)
 Aplicação: FH/FM
 Grupo: CÂMBIO / EMBREAGEM

MTL10040

Referência: **20779040**
 Descrição: Filtro Caixa (I-SHIFT ...2004)
 Aplicação: FH/FM
 Grupo: CÂMBIO / EMBREAGEM

<p>MTL10711</p>  <p>Referência: 20366711 Descrição: Moringa Cambio (CAIXA VT) Aplicação: FH/NH/FM Grupo: CÂMBIO / EMBREAGEM</p>	<p>MTL12981</p>  <p>Referência: 1655981 Descrição: Manopla Alav. Cambio (CAIXA ZF) Aplicação: NL10/NL12/EDC Grupo: CÂMBIO / EMBREAGEM</p>	<p>MTL11063</p>  <p>Referência: 20488063 Descrição: Manopla Alav. Cambio (CAIXA ZF) Aplicação: FH/NH/FM Grupo: CÂMBIO / EMBREAGEM</p>	<p>MTL10052</p>  <p>Referência: 20488052 Descrição: Manop. Alav. Camb. (CAIXA VT - 6 M.) Aplicação: FH/NH/FM Grupo: CÂMBIO / EMBREAGEM</p>
<p>MTL10535</p>  <p>Referência: 21024535 Descrição: Alavanca Cambio (CAIXA I-SHIFT) Aplicação: FH/NH/FM/FMX/VM Grupo: CÂMBIO / EMBREAGEM</p>	<p>MTL10899</p>  <p>Referência: 1069899 Descrição: Mola Superior Alav. Camb. (CAIXA VT) Aplicação: FH/FM Grupo: CÂMBIO / EMBREAGEM</p>	<p>MTL10181</p>  <p>Referência: 1668181 Descrição: Mola Inferior Alav. Camb. (CAIXA VT) Aplicação: FH/FM Grupo: CÂMBIO / EMBREAGEM</p>	<p>MTL10918</p>  <p>Referência: 1669318 Descrição: Cinta Superior Fix. Alav. (CAIXA VT) Aplicação: FH/FM Grupo: CÂMBIO / EMBREAGEM</p>
<p>MTL12319</p>  <p>Referência: 1669319 Descrição: Cinta Inferior Fix. Alav. (CAIXA VT) Aplicação: FH/FM Grupo: CÂMBIO / EMBREAGEM</p>	<p>MTL11179</p>  <p>Referência: 1668179 Descrição: Terminal Alavanca (CAIXA ZF) Aplicação: FH/NH/FM Grupo: CÂMBIO / EMBREAGEM</p>	<p>MTL10233</p>  <p>Referência: 6889233 Descrição: Terminal Alavanca (CAIXA ZF) Aplicação: N/NL/EDC Grupo: CÂMBIO / EMBREAGEM</p>	<p>MTL10394</p>  <p>Referência: 8123394 Descrição: Guarda Pó Alavanca (CAIXA ZF) Aplicação: N/NL Grupo: CÂMBIO / EMBREAGEM</p>
<p>MTL11598</p>  <p>Referência: 20385598 Descrição: Guarda Pó Alavanca Inferior Aplicação: FH/FM Grupo: CÂMBIO / EMBREAGEM</p>	<p>MTL11927</p>  <p>Referência: 8171927 Descrição: Buch. Alav. Cambio (CAIXA VT) Aplicação: FH/NH/FM Grupo: CÂMBIO / EMBREAGEM</p>	<p>MTL10931</p>  <p>Referência: 8171931 Descrição: Buch. Esfer. Alav. Camb. (CAIXA VT) Aplicação: FH/NH/FM Grupo: CÂMBIO / EMBREAGEM</p>	<p>MTL11932</p>  <p>Referência: 8171932 Descrição: Buch. Soq. Alav. Camb. (CAIXA VT) Aplicação: FH/NH/FM Grupo: CÂMBIO / EMBREAGEM</p>
<p>MTL11596</p>  <p>Referência: 20383596 Descrição: Guarda Pó Alavanca Superior Aplicação: FH/FM Grupo: CÂMBIO / EMBREAGEM</p>	<p>MTL11930</p>  <p>Referência: 8171930 Descrição: Rep. Alav. Caixa Camb. (CAIXA VT) Aplicação: FH/NH/FM/FMX Grupo: CÂMBIO / EMBREAGEM</p>	<p>MTL11968</p>  <p>Referência: 20366968 / 3191939 Descrição: Junta Esf. Alav. Camb. (CAIXA VT) Aplicação: FH/FM Grupo: CÂMBIO / EMBREAGEM</p>	<p>MTL11969</p>  <p>Referência: 20366969 / 3191939 Descrição: Rep. Junta Esf. Camb. (CAIXA VT) Aplicação: FH/FM Grupo: CÂMBIO / EMBREAGEM</p>
<p>MTL12212</p>  <p>Referência: 20561212 Descrição: Rep. Alav. Caixa Camb. (CAIXA EAT) Aplicação: VM Grupo: CÂMBIO / EMBREAGEM</p>	<p>MTL10855</p>  <p>Referência: 21002855 Descrição: Cabo Cambio (Prata) (CAIXA VT) Aplicação: FM Grupo: CÂMBIO / EMBREAGEM</p>	<p>MTL10856</p>  <p>Referência: 21002856 Descrição: Cabo Cambio (Preto) (CAIXA VT) Aplicação: FM Grupo: CÂMBIO / EMBREAGEM</p>	<p>MTL10865</p>  <p>Referência: 21002865 Descrição: Cabo Cambio (Prata) (CAIXA VT) Aplicação: FH Grupo: CÂMBIO / EMBREAGEM</p>

**MTL10866**

Referência: **21002866**
 Descrição: Cabo Cambio (Preto) (CAIXA VT)
 Aplicação: FH
 Grupo: CÂMBIO / EMBREAGEM

MTL10973

Referência: **20700973**
 Descrição: Cabo Cambio (Prata) (CAIXA VT)
 Aplicação: NH
 Grupo: CÂMBIO / EMBREAGEM

MTL10974

Referência: **20700974**
 Descrição: Cabo Cambio (Preto) (CAIXA VT)
 Aplicação: NH
 Grupo: CÂMBIO / EMBREAGEM

MTL12642

Referência: **20366642**
 Descrição: Bujão Dreno Camb Bronze (CAIXA VT)
 Aplicação: FH/NH/FM
 Grupo: CÂMBIO / EMBREAGEM

MTL12449

Referência: **1521449**
 Descrição: Porca Eixo Principal Aço (CAIXA VT)
 Aplicação: FH/NH/FM/FMX
 Grupo: CÂMBIO / EMBREAGEM

MTL10746

Referência: **1526746**
 Descrição: Porca Eixo Principal Aço (CAIXA ZF)
 Aplicação: N/NL/EDC/FH/NH/FM
 Grupo: CÂMBIO / EMBREAGEM

MTL10775

Referência: **1662775**
 Descrição: Porca Eixo Principal Aço (CAIXA ZF)
 Aplicação: N/NL/EDC/FH/NH/FM
 Grupo: CÂMBIO / EMBREAGEM

MTL10574

Referência: **351574**
 Descrição: Mangueira Rad. Óleo (CAIXA ZF)
 Aplicação: N/NL/EDC/FH/NH/FM
 Grupo: CÂMBIO / EMBREAGEM

MTL10303

Referência: **20589303**
 Descrição: Mangueira Rad. Óleo (CAIXA VT)
 Aplicação: FH/FM/FMX
 Grupo: CÂMBIO / EMBREAGEM

MTL10686

Referência: **20968686**
 Descrição: Mangueira Rad. Óleo (CAIXA VT)
 Aplicação: FH/NH/FM
 Grupo: CÂMBIO / EMBREAGEM

MTL10268

Referência: **267268**
 Descrição: Retentor Eixo Piloto (CAIXA SR)
 Aplicação: FH/NH/FM
 Grupo: CÂMBIO / EMBREAGEM

MTL10025

Referência: **20476025**
 Descrição: Retentor Eixo Piloto (CAIXA VT)
 Aplicação: FH/NH/FM/VM
 Grupo: CÂMBIO / EMBREAGEM

MTL11305

Referência: **20791305**
 Descrição: Retentor Eixo Traseiro (CAIXA VT)
 Aplicação: FH/NH/FM
 Grupo: CÂMBIO / EMBREAGEM

MTL10828

Referência: **1526828**
 Descrição: Ret. Eixo Tras. Inter. (CAIXA ZF)
 Aplicação: N/NL/EDC/FH/NH/FM
 Grupo: CÂMBIO / EMBREAGEM

MTL11829

Referência: **1526829**
 Descrição: Ret. Eixo Tras. Exter. (CAIXA ZF)
 Aplicação: N/NL/EDC/FH/NH/FM
 Grupo: CÂMBIO / EMBREAGEM

MTL10156

Referência: **1655136**
 Descrição: Valvula Split (CAIXA ZF/SR)
 Aplicação: FH/NH/FM
 Grupo: CÂMBIO / EMBREAGEM

MTL10231

Referência: **1672231**
 Descrição: Valvula Inib. Moderna (CAIXA VT)
 Aplicação: FH/NH/FM
 Grupo: CÂMBIO / EMBREAGEM

MTL10627

Referência: **81726217**
 Descrição: Valvula Inib. Antiga (CAIXA VT)
 Aplicação: FH/NH/FM
 Grupo: CÂMBIO / EMBREAGEM

MTL10252

Referência: **20590252**
 Descrição: Valvula Transf. (CAIXA VT)
 Aplicação: FH/NH/FM
 Grupo: CÂMBIO / EMBREAGEM

MTL11168

Referência: **20775168**
 Descrição: Valvula Relê C/Bujão (CAIXA VT)
 Aplicação: FH/NH/FM
 Grupo: CÂMBIO / EMBREAGEM

MTL10173

Referência: **20775173**
 Descrição: Valvula Relê S/Bujão (CAIXA VT)
 Aplicação: FH/NH/FM
 Grupo: CÂMBIO / EMBREAGEM

MTL11204





















Referência: **1069204**
 Descrição: Anel Trava Atuado Embr. (CAIXA VT)
 Aplicação: FH/NH/FM
 Grupo: CÂMBIO / EMBREAGEM

MTL11688

Referência: **1526688**
 Descrição: Retentor Eixo Piloto (CAIXA ZF)
 Aplicação: FH/NH/FM
 Grupo: CÂMBIO / EMBREAGEM

MTL10480

Referência: **8172480**
 Descrição: Junta Filtro Óleo Câmb. (CAIXA VT)
 Aplicação: FH/NH/FM
 Grupo: CÂMBIO / EMBREAGEM

<p>MTL10902</p>  <p>Referência: 20365902 Descrição: Haste Alavanca (CAIXA VT) Aplicação: FH/NH/FM Grupo: CÂMBIO / EMBREAGEM</p>	<p>MTL11575</p>  <p>Referência: 3192575 Descrição: Embolo Câmbio (I-SHIFT) Aplicação: FH/FM/FMX Grupo: CÂMBIO / EMBREAGEM</p>	<p>MTL10917</p>  <p>Referência: 20845917 Descrição: Reparo Chapa Limitadora (I-SHIFT) Aplicação: FH/FM/FMX Grupo: CÂMBIO / EMBREAGEM</p>	<p>MTL11116</p>  <p>Referência: 20847116 Descrição: Jogo Pressionador (CAIXA VT) Aplicação: FH/NH/FM Grupo: CÂMBIO / EMBREAGEM</p>
<p>MTL13020</p>  <p>Referência: 979020 Descrição: Porca Paraf. Cardan (M14x2,00) Aplicação: FH/NH/FM Grupo: CARDAN</p>	<p>MTL11102</p>  <p>Referência: 994102KIT Descrição: Kit Parafuso Cardan (Aço 10.9) Aplicação: FMX Grupo: CARDAN</p>	<p>MTL10102</p>  <p>Referência: 994102 Descrição: Parafuso Cardan (AÇO 10.9) Aplicação: FMX Grupo: CARDAN</p>	<p>MTL11078</p>  <p>Referência: 25339078 Descrição: Porca Paraf. Cardan (M14x1,50) Aplicação: FMX Grupo: CARDAN</p>
<p>MTL10989</p>  <p>Referência: 945989 Descrição: Porca Parafuso Cardan (7/16) Aplicação: N/NL Grupo: CARDAN</p>	<p>MTL11997</p>  <p>Referência: 945997 Descrição: Paraf. Cardan (7/16 - AÇO 10.9) Aplicação: N/NL Grupo: CARDAN</p>	<p>MTL12997</p>  <p>Referência: 945997 Descrição: Kit Paraf. Cardan (7/16 - AÇO 10.9) Aplicação: N/NL Grupo: CARDAN</p>	<p>MTL10273</p>  <p>Referência: 1672273 Descrição: Parafuso Cardan (AÇO 10.9) Aplicação: FH/NH/FM Grupo: CARDAN</p>
<p>MTL11273</p>  <p>Referência: 1672273 Descrição: Kit Parafuso Cardan (AÇO 10.9) Aplicação: FH/NH/FM Grupo: CARDAN</p>	<p>MTL14545</p>  <p>Referência: 946545 Descrição: Parafuso Cardan (3/8 - AÇO 10.9) Aplicação: N/NL/EDC Grupo: CARDAN</p>	<p>MTL13545</p>  <p>Referência: 946545 Descrição: Kit Parafuso Cardan (3/8 - AÇO 10.9) Aplicação: N/NL/EDC Grupo: CARDAN</p>	<p>MTL11676</p>  <p>Referência: 945676 Descrição: Porca Parafuso Cardan (3/8) Aplicação: N/NL/EDC Grupo: CARDAN</p>
<p>MTL11513</p>  <p>Referência: 6885513 Descrição: Trava Cruzeta Aplicação: N/NL/EDC Grupo: CARDAN</p>	<p>MTL12247</p>  <p>Referência: 1651247 Descrição: Flange Cardan Entre Eixos 4F (6X4) Aplicação: FH//FM/FMX Grupo: CARDAN</p>	<p>MTL11567</p>  <p>Referência: 6885567 Descrição: Flange Cardan Entre Eixos 8 F (6X4) Aplicação: N/NL/EDC Grupo: CARDAN</p>	<p>MTL10644</p>  <p>Referência: 6885644 Descrição: Flange Cardan (12 FURIOS) Aplicação: N/NL/EDC Grupo: CARDAN</p>
<p>MTL10657</p>  <p>Referência: 6885657 Descrição: Flange Cardan Central 12F (6x4) Aplicação: N/NL/EDC Grupo: CARDAN</p>	<p>MTL11207</p>  <p>Referência: 8127207 Descrição: Flange Cardan (4 FURÓS) Aplicação: FH/NH/FM Grupo: CARDAN</p>	<p>MTL10229</p>  <p>Referência: 8127229 Descrição: Flange Cardan Entre Eixos 4F (6X4) Aplicação: FH/NH/FM Grupo: CARDAN</p>	<p>MTL10349</p>  <p>Referência: 1612349 Descrição: Arruela Trava Cubo Dianteiro (5.5) Aplicação: N/NL/EDC Grupo: CUBO - Roda Dianteira</p>

MTL10838Referência: **1605838**

Descrição: Arruela Trava Cubo Dianteiro (6.5)

Aplicação: N/NL/EDC

Grupo: CUBO - Roda Dianteira

MTL11701Referência: **1076701**

Descrição: Arruela Trava Cubo Diant. (NH/FM)

Aplicação: FH/NH/FM

Grupo: CUBO - Roda Dianteira

MTL12389Referência: **1076389**

Descrição: Arruela Trava Cubo Diant. Freio Tamb.

Aplicação: VM

Grupo: CUBO - Roda Dianteira

MTL11435Referência: **1607435**

Descrição: Trava aranha Cubo (6.5)

Aplicação: N/NL/EDC

Grupo: CUBO - Roda Dianteira

MTL10061Referência: **3038061**

Descrição: Tampa cubo (ALUMINIO)

Aplicação: N10/N12 (GRAXA)

Grupo: CUBO - Roda Dianteira

MTL12123Referência: **1606123**

Descrição: Tampa cubo (ALUMINIO)

Aplicação: N10/N12/NL10/NL12 (ÓLEO)

Grupo: CUBO - Roda Dianteira

MTL10672Referência: **3988672**

Descrição: Tampa cubo (ALUMINIO)

Aplicação: FH/NH/FM

Grupo: CUBO - Roda Dianteira

MTL10551Referência: **20504551**

Descrição: Tampa Cubo

Aplicação: VM210/24/260

Grupo: CUBO - Roda Dianteira

MTL11871Referência: **1075871**

Descrição: Trava cubo (AÇO)

Aplicação: FH/NH/FM

Grupo: CUBO - Roda Dianteira

MTL10351Referência: **1612351**

Descrição: Porca Cubo Óleo (AÇO MANGA FINA)

Aplicação: N/NL/EDC

Grupo: CUBO - Roda Dianteira

MTL10586Referência: **1586586**

Descrição: Porca Cubo Óleo (AÇO MANGA GROSSA)

Aplicação: FH/NH/FM

Grupo: CUBO - Roda Dianteira

MTL10870Referência: **1075870**

Descrição: Porca Cubo (AÇO)

Aplicação: FH/NH/FM

Grupo: CUBO - Roda Dianteira

MTL11388Referência: **1076388**

Descrição: Porca Cubo Freio a Tambor (AÇO)

Aplicação: VM (260/310/330)

Grupo: CUBO - Roda Dianteira

MTL10598Referência: **20424598 / 21671923**

Descrição: Porca Cubo Freio a Disco (AÇO)

Aplicação: FH/NH/FM/FMX

Grupo: CUBO - Roda Dianteira

MTL10555Referência: **20504555 / 20725387**

Descrição: Arruela Trava Cubo Freio a Disco

Aplicação: VM

Grupo: CUBO - Roda Dianteira

MTL11553Referência: **20504553**

Descrição: Porca Cubo (Aço) (210/240/260)

Aplicação: VM

Grupo: CUBO - Roda Dianteira

MTL10081Referência: **1573081**

Descrição: Parafuso Roda (7/8x85mm)

Aplicação: N/NL/EDC/FH/NH/FM

Grupo: CUBO - Roda Dianteira

MTL11515Referência: **20515515**

Descrição: Parafuso Roda (M22x1,5x88,5)

Aplicação: FH/NH/FM

Grupo: CUBO - Roda Dianteira

MTL11714Referência: **948714**

Descrição: Anel Trava Cubo

Aplicação: NL/EDC

Grupo: CUBO - Roda Dianteira

MTL10611Referência: **20518611**

Descrição: Retentor Interno Cubo (VITON)

Aplicação: VM (210/240/260)

Grupo: CUBO - Roda Dianteira

MTL10254Referência: **8124254**

Descrição: Cubo Roda (5.5)

Aplicação: N/NL

Grupo: CUBO - Roda Dianteira

MTL16855Referência: **3038855**

Descrição: Cubo Roda (6.5)

Aplicação: N/NL/EDC

Grupo: CUBO - Roda Dianteira

MTL10688Referência: **20550688**

Descrição: Cubo Roda Ferio a Disco -260

Aplicação: VM

Grupo: CUBO - Roda Dianteira

MTL10678Referência: **20550678**

Descrição: Cubo Roda Freio a Disco

Aplicação: VM

Grupo: CUBO - Roda Dianteira

<p>MTL13092/ MTL12092 (Rolto. 1ª Linha) (Rolto. Imp.)</p>  <p>Referência: 20518092 Descrição: Cubo Roda Freio a Tambor (27.2) Aplicação: FH/NH/FM Grupo: CUBO - Roda Dianteira</p>	<p>MTL11092</p>  <p>Referência: 20518092 Descrição: Carc. Cubo. Rod. Freio a Tamb. (27.2) Aplicação: VM Grupo: CUBO - Roda Dianteira</p>	<p>MTL12399/ MTL11399 (Rolto. 1ª Linha) (Rolto. Imp.)</p>  <p>Referência: 20581399 Descrição: Cubo Roda Freio a Tambor (25.2) Aplicação: FH/NH/FM Grupo: CUBO - Roda Dianteira</p>	<p>MTL10399</p>  <p>Referência: 20581399 Descrição: Carc. Cubo. Rod. Freio a Tamb. (25.2) Aplicação: FH/NH/FM Grupo: CUBO - Roda Dianteira</p>
<p>MTL10155</p>  <p>Referência: 21228155 Descrição: Cubo Roda Freio a Tambor Aplicação: VM Grupo: CUBO - Roda Dianteira</p>	<p>MTL13569/ MTL12569 (Rolto. 1ª Linha) (Rolto. Imp.)</p>  <p>Referência: 21116569 / 85114470 Descrição: Cubo Roda Freio a Disco (25.2) Aplicação: FH/FM/FMX/VM Grupo: CUBO - Roda Dianteira</p>	<p>MTL14569</p>  <p>Referência: 21116569 / 85114470 Descrição: Carc. Roda Freio a Disco (25.2) Aplicação: FH/FM/FMX/VM Grupo: CUBO - Roda Dianteira</p>	<p>MTL11831 / MTL10831 (Rolto. 1ª Linha) (Rolto. Imp.)</p>  <p>Referência: 20967831 Descrição: Kit Rolamento Roda Aplicação: FH/NH/FM Grupo: CUBO - Roda Dianteira</p>
<p>MTL10681</p>  <p>Referência: 20550681 Descrição: Kit Rolamento Roda Aplicação: VM Grupo: CUBO - Roda Dianteira</p>	<p>MTL11830</p>  <p>Referência: 20967830 Descrição: Kit Rolamento Roda Aplicação: VM Grupo: CUBO - Roda Dianteira</p>	<p>MTL10382</p>  <p>Referência: 1522382 Descrição: Engr. Solar Cubo Red. (RAN 3/4) Aplicação: N10/12/NL10/12/FH/NH/FM Grupo: CUBO - Roda Traseira</p>	<p>MTL12050/ MTL11050 (Rolto. 1ª Linha) (Rolto. Imp.)</p>  <p>Referência: 21036050 Descrição: Kit Rol. Cubo (S/ABS - C/ABS) Aplicação: FH/NH/FM Grupo: CUBO - Roda Traseira</p>
<p>MTL10934</p>  <p>Referência: 273934-R Descrição: Rep Conj. Engr. Cubo Red. (RAN 3/4) Aplicação: N10/12/NL10/12/FH/NH/FM Grupo: CUBO - Roda Traseira</p>	<p>MTL11934</p>  <p>Referência: 273934 Descrição: Conj. Engr. Cubo Red. (RAN 3/4) Aplicação: N10/12/NL10/12/FH/NH/FM Grupo: CUBO - Roda Traseira</p>	<p>MTL10935</p>  <p>Referência: 273935 Descrição: Eixo Engr. Cubo Redutor (RAN 3/4) Aplicação: N10/12/NL10/12/FH/NH/FM Grupo: CUBO - Roda Traseira</p>	<p>MTL11936</p>  <p>Referência: 273936 Descrição: Rolete Engr. Cubo Red. (RAN 3/4) Aplicação: N10/12/NL10/12/FH/NH/FM Grupo: CUBO - Roda Traseira</p>
<p>MTL10190</p>  <p>Referência: 384190 Descrição: Pista Cubo (RAN2) Aplicação: N10/12 NL10/12 Grupo: CUBO - Roda Traseira</p>	<p>MTL10354</p>  <p>Referência: 951354 Descrição: Parafuso Carcaça Cubo (RAN2) Aplicação: N10/12 NL10/12 Grupo: CUBO - Roda Traseira</p>	<p>MTL10796</p>  <p>Referência: 384796 Descrição: Prisioneiro Cubo Redutor (RAN2) Aplicação: N10/12 NL10/12 Grupo: CUBO - Roda Traseira</p>	<p>MTL10801</p>  <p>Referência: 384801 Descrição: Arr. Rol Axial Cubo Red. (RAN2) Aplicação: N10/12 NL10/12 Grupo: CUBO - Roda Traseira</p>
<p>MTL11802</p>  <p>Referência: 384802 Descrição: Rol. Axial do Cubo Red. (RAN2) Aplicação: N10/12 NL10/12 Grupo: CUBO - Roda Traseira</p>	<p>MTL10804</p>  <p>Referência: 384804 Descrição: Rol. de Agulha Cubo Red. (RAN2) Aplicação: N10/12 NL10/13 Grupo: CUBO - Roda Traseira</p>	<p>MTL12934</p>  <p>Referência: 1077934 Descrição: Arr. Trava Cubo Tras. (S/REDUÇÃO) Aplicação: FH/NH/FM Grupo: CUBO - Roda Traseira</p>	<p>MTL10506</p>  <p>Referência: 945506 Descrição: Anel Trava Cubo Tras. (RAN 3/4) Aplicação: N10/12/NL10/12/FH/NH/FM Grupo: CUBO - Roda Traseira</p>

MTL11255Referência: **948255**

Descrição: Anel Cruzeta Cubo Redutor (RAN2)

Aplicação: N10/N12

Grupo: CUBO - Roda Traseira

MTL10179Referência: **191179**

Descrição: Trava Aranha Cubo S/Redução

Aplicação: N/NL

Grupo: CUBO - Roda Traseira

MTL10308Referência: **1576308**

Descrição: Pista cubo S/ Redução

Aplicação: N/NL

Grupo: CUBO - Roda Traseira

MTL13308Referência: **6884308**

Descrição: Retentor Cubo S/Redução

Aplicação: N/NL

Grupo: CUBO - Roda Traseira

MTL10373Referência: **1522373**

Descrição: Retentor Cubo C/Redução (RAN 3)

Aplicação: N10/12/NL10/12/FH/NH/FM

Grupo: CUBO - Roda Traseira

MTL10283Referência: **1672283**

Descrição: Pista Cubo (RAN 3/4)

Aplicação: N10/12/NL10/12/FH/NH/FM

Grupo: CUBO - Roda Traseira

MTL10819Referência: **3192819**

Descrição: Tampa Cubo (RAN 3/4)

Aplicação: N10/12/NL10/12/FH/NH/FM

Grupo: CUBO - Roda Traseira

MTL10807Referência: **3094807 / 1672249**

Descrição: Retentor Cubo (RAN 3/4)

Aplicação: N10/12/NL10/12/FH/NH/FM

Grupo: CUBO - Roda Traseira

MTL10178Referência: **191178**

Descrição: Porca Interna Cubo (S/REDUÇÃO)

Aplicação: N/NL10 /12 EDC

Grupo: CUBO - Roda Traseira

MTL11665Referência: **324665**

Descrição: Porca Externa Cubo (S/REDUÇÃO)

Aplicação: N/NL10 /12 EDC

Grupo: CUBO - Roda Traseira

MTL10374Referência: **334374**

Descrição: Porca Cubo (RAN2)

Aplicação: Porca Cubo (RAN2)

Grupo: CUBO - Roda Traseira

MTL10384Referência: **1522384**

Descrição: Porca Cubo (RAN 3/4)

Aplicação: N10/12/NL10/12/FH/NH/FM

Grupo: CUBO - Roda Traseira

MTL10335Referência: **1076335**

Descrição: Porca Cubo

Aplicação: FH/NH/FM

Grupo: CUBO - Roda Traseira

MTL10714Referência: **8157714**

Descrição: Trava Cubo

Aplicação: FH/NH/FM

Grupo: CUBO - Roda Traseira

MTL10088Referência: **971088**

Descrição: Porca Prisioneiro Cubo (M14X2,00)

Aplicação: FH/NH/FM

Grupo: CUBO - Roda Traseira

MTL10099Referência: **971099**

Descrição: Porca Prisioneiro (M14X1,75)

Aplicação: FH/NH/FM

Grupo: CUBO - Roda Traseira

MTL11045Referência: **1591045**

Descrição: Cone Prisioneiro

Aplicação: FH/NH/FM


Grupo: CUBO - Roda Traseira

MTL10028Referência: **1591028**

Descrição: Prisioneiro Cubo

Aplicação: FH/NH/FM

Grupo: CUBO - Roda Traseira

MTL11028Referência: **1591028**

Descrição: Kit Prisioneiro Cubo

Aplicação: FH/NH/FM

Grupo: CUBO - Roda Traseira

MTL10491Referência: **943491**

Descrição: Porca Parafuso Roda (7/8X30mm)

Aplicação: N/NL/EDC/FH/NH/FM

Grupo: CUBO - Roda Traseira

MTL13045Referência: **20551045**

Descrição: Porca Paraf. Roda (M22x30x1,50)

Aplicação: FH/FM

Grupo: CUBO - Roda Traseira

MTL11082Referência: **1573082**

Descrição: Parafudo Roda (7/8x102mm)

Aplicação: N/NL/EDC/FH/NH/FM

Grupo: CUBO - Roda Traseira

MTL11519Referência: **20515519**

Descrição: Parafuso Roda (22x1,5x105,5mm)

Aplicação: FH/NH/FM

Grupo: CUBO - Roda Traseira

MTL10942Referência: **20524942**

Descrição: Parafudo Roda (22x1,5x113,5mm)

Aplicação: FH/NH/FM

Grupo: CUBO - Roda Traseira

<p>MTL11358</p>  <p>Referência: 1078358 Descrição: Reparo Trava Rolto. Cubo Aplicação: FH/NH/FM Grupo: CUBO - Roda Traseira</p>	<p>MTL10939</p>  <p>Referência: 1075939 Descrição: Anel Ret. Cubo Tras. Ext. (Maior) Aplicação: FH/NH/FM Grupo: CUBO - Roda Traseira</p>	<p>MTL14656</p>  <p>Referência: 1076656 Descrição: Anel Ret. Cubo Tras. Int. (Menor) Aplicação: FH/NH/FM Grupo: CUBO - Roda Traseira</p>	<p>MTL13331</p>  <p>Referência: 3090331 Descrição: Retentor C/Mola Porca Cubo Roda Aplicação: N/NL Grupo: CUBO - Roda Traseira</p>
<p>MTL11043 / MTL10043 (Viton 1ª Linha) (Nitrilico)</p>  <p>Referência: 3095043 Descrição: Kit Retentor Cubo Blindado Aplicação: FH/NH/FM Grupo: CUBO - Roda Traseira</p>	<p>MTL10055 (Viton 1ª Linha)</p>  <p>Referência: 21036055 Descrição: Kit Retentor Cubo Blindado Aplicação: FH/FM (Moderno) Grupo: CUBO - Roda Traseira</p>	<p>MTL10109</p>  <p>Referência: 20424109 Descrição: Anel Sensor ABS Aplicação: FH/NH/FM Grupo: CUBO - Roda Traseira</p>	<p>MTL12952 / MTL10952 (Rolto. 1ª Linha) (Rolto. Imp.)</p>  <p>Referência: 20517952 Descrição: Cubo Roda Freio a Tambor (027.2) Aplicação: FH/NH/FM (...2004) Grupo: CUBO - Roda Dianteira</p>
<p>MTL11952</p>  <p>Referência: 20517952 Descrição: Carc. Cubo Roda Freio a Tamb. (27.2) Aplicação: FH/NH/FM (...2004) Grupo: CUBO - Roda Traseira</p>	<p>MTL13231 / MTL11231 (Rolto. 1ª Linha) (Rolto. Imp.)</p>  <p>Referência: 20535231 Descrição: Cubo Roda Freio a Tambor (025.2) Aplicação: FH/NH/FM (2004...) Grupo: CUBO - Roda Dianteira</p>	<p>MTL12231</p>  <p>Referência: 20535231 Descrição: Carc. Cubo Roda Freio a Tamb. (25.2) Aplicação: FH/NH/FM (2004...) Grupo: CUBO - Roda Traseira</p>	<p>MTL12053 / MTL10053 (Rolto. 1ª Linha) (Rolto. Imp.)</p>  <p>Referência: 20518053 / 20535244 Descrição: Cubo Roda Freio a Tambor (025.2) Aplicação: FH/NH/FM (2007...C/ABS) Grupo: CUBO - Roda Traseira</p>
<p>MTL11053</p>  <p>Referência: 20518053 / 20535244 Descrição: Carc. Cubo Roda Freio a Tamb. (25.2) Aplicação: FH/NH/FM (2007...C/ABS) Grupo: CUBO - Roda Traseira</p>	<p>MTL11263 / MTL10263 (Rolto. 1ª Linha) (Rolto. Imp.)</p>  <p>Referência: 20535263 / 85107753 Descrição: Cubo Roda Freio a Disco (025.2) Aplicação: FH/NH/FM (2007...C/ABS) Grupo: CUBO - Roda Traseira</p>	<p>MTL12263</p>  <p>Referência: 20535263 / 85107753 Descrição: Carc. Cubo Roda Freio a Disco (25.2) Aplicação: FH/NH/FM (2007...C/ABS) Grupo: CUBO - Roda Traseira</p>	<p>MTL10177 / MTL11177 (Rolto. 1ª Linha) (Rolto. Imp.)</p>  <p>Referência: 21328177 / 21328181 Descrição: Cubo Roda Freio a Tamb. (RAN3/4) Aplicação: FH/FM /FMX Grupo: CUBO - Roda Traseira</p>
<p>MTL13177</p>  <p>Referência: 21328177 / 21328181 Descrição: Carc. Cubo Roda Freio a Tamb. (RAN3/4) Aplicação: FH/FM /FMX Grupo: CUBO - Roda Traseira</p>	<p>MTL10244 / MTL11244 (Rolto. 1ª Linha) (Rolto. Imp.)</p>  <p>Referência: 85109244 Descrição: Cubo Roda Freio a Disco (RAN4) Aplicação: FH/FM /FMX Grupo: CUBO - Roda Traseira</p>	<p>MTL12244</p>  <p>Referência: 85109244 Descrição: Carc. Cubo Roda Freio a Tamb. (RAN3/4) Aplicação: FH/FM /FMX Grupo: CUBO - Roda Traseira</p>	<p>MTL11716</p>  <p>Referência: 1524716 Descrição: Arr. Engr. Planet. (EV71/72/87) Aplicação: N/NL/FH/NH/FM Grupo: DIFERENCIAL</p>
<p>MTL10347</p>  <p>Referência: 1522347 Descrição: Arr. Engr. Satélite (EV71/72/87) Aplicação: N/NL/FH/NH/FM Grupo: DIFERENCIAL</p>	<p>MTL10185</p>  <p>Referência: 1523185 Descrição: Arr. Engr. Planetária (EV90/91) Aplicação: N/NL/FH/NH/FM Grupo: DIFERENCIAL</p>	<p>MTL10186</p>  <p>Referência: 1523186 Descrição: Arr. Engr. Satélite (EV90/91) Aplicação: N/NL/FH/NH/FM Grupo: DIFERENCIAL</p>	<p>MTL10983</p>  <p>Referência: 1522983 Descrição: Arr. Engr. Planetária (RAN2) Aplicação: N10/12/NL/EDC Grupo: DIFERENCIAL</p>

MTL12550

Referência: **914550**
 Descrição: Anel Tava Dif. (6x4) (EV90/91)
 Aplicação: N/NL/FH/NH/FM
 Grupo: DIFERENCIAL

MTL10484

Referência: **914484**
 Descrição: Anel Trava Porca Pinhão (Ev90)
 Aplicação: N/NL/FH/NH/FM
 Grupo: DIFERENCIAL

MTL10317

Referência: **1523317**
 Descrição: Arruela Trava Porca Pinhão (Ev90)
 Aplicação: N/NL/FH/NH/FM
 Grupo: DIFERENCIAL

MTL10992

Referência: **383992**
 Descrição: Trava Porca Pinhão (EV80/81)
 Aplicação: N/NL10
 Grupo: DIFERENCIAL

MTL12734

Referência: **1523734**
 Descrição: Trava Mancal (EV90/91)
 Aplicação: N/NL/FH/NH/FM
 Grupo: DIFERENCIAL

MTL10990

Referência: **382990**
 Descrição: Flange Pinhao (6x4) (Ev81)
 Aplicação: N/NL
 Grupo: DIFERENCIAL

MTL11282

Referência: **1523282**
 Descrição: Flange Pinhao (EV80/81)
 Aplicação: N/NL
 Grupo: DIFERENCIAL

MTL13358

Referência: **1524358**
 Descrição: Flange Pinhao (EV90/91)
 Aplicação: N/NL/FH/NH/FM
 Grupo: DIFERENCIAL

MTL11812

Referência: **20706812**
 Descrição: Flange Pinhao (6x4) (Ev91)
 Aplicação: FH/NH/FM
 Grupo: DIFERENCIAL

MTL10677

Referência: **950677**
 Descrição: Pino Guia Caixa Satélite (EV71/72)
 Aplicação: N/NL/FH/NH/FM
 Grupo: DIFERENCIAL

MTL10524

Referência: **383524**
 Descrição: Defletor Oleo Pinhão (EV90/91)
 Aplicação: N/NL/FH/NH/FM
 Grupo: DIFERENCIAL

MTL11338

Referência: **8171338**
 Descrição: Porca Pinhão (Ev91)
 Aplicação: FH/NH/FM
 Grupo: DIFERENCIAL

MTL11293

Referência: **1522293**
 Descrição: Porca Pinhão (Aço) (EV72/87/90)
 Aplicação: NL/FH/NH/FM
 Grupo: DIFERENCIAL

MTL12293

Referência: **1522293**
 Descrição: Porca Pinhão (EV72/87/90)
 Aplicação: NL/FH/NH/FM
 Grupo: DIFERENCIAL

MTL10279

Referência: **1522279**
 Descrição: Trava Coroa (EV71/72)
 Aplicação: N/NL/FH/NH/FM
 Grupo: DIFERENCIAL

MTL10183

Referência: **1523183**
 Descrição: Trava Coroa (EV90/EV91)
 Aplicação: N/NL/FH/NH/FM
 Grupo: DIFERENCIAL

MTL10861

Referência: **1524861**
 Descrição: Trava Coroa (RT2610HV/RT3210HV)
 Aplicação: FH/FMFMX
 Grupo: DIFERENCIAL

MTL11474

Referência: **1522474**
 Descrição: Parafuso Regulador Coroa (Ev90)
 Aplicação: N/NL/FH/NH/FM
 Grupo: DIFERENCIAL

MTL11212

Referência: **1672212**
 Descrição: Parafuso Regulador Coroa (Ev91)
 Aplicação: FH/NH/FM
 Grupo: DIFERENCIAL

MTL11532

Referência: **948532**
 Descrição: Porca Paraf. Reg. Coroa (Ev90)
 Aplicação: N/NL/FH/NH/FM
 Grupo: DIFERENCIAL

MTL12213

Referência: **1672213**
 Descrição: Porca Paraf. Reg. Coroa (Ev91)
 Aplicação: FH/NH/FM
 Grupo: DIFERENCIAL

MTL12672

Referência: **1524672**
 Descrição: Parafuso Coroa (EV90/91)
 Aplicação: N/NL/FH/NH/FM
 Grupo: DIFERENCIAL

MTL10736

Referência: **1523736**
 Descrição: Porca Ajuste LE (EV90/91)
 Aplicação: N/NL/FH/NH/FM
 Grupo: DIFERENCIAL

MTL10737

Referência: **1523737**
 Descrição: Porca Ajuste LD (EV90/91)
 Aplicação: N/NL/FH/NH/FM
 Grupo: DIFERENCIAL

<p>MTL10972</p>  <p>Referência: 383972 Descrição: Diafragma Bloq. Dif. (EV71/72/87) Aplicação: N/NL/FH/NH/FM Grupo: DIFERENCIAL</p>	<p>MTL12485</p>  <p>Referência: 20545485 Descrição: Diaf. Bloq. Dif. (RT2610HV/RT3210HV) Aplicação: FH/FM Grupo: DIFERENCIAL</p>	<p>MTL11345</p>  <p>Referência: 1522345 Descrição: Rol. Engr. Sat. (EV71/72/87/RT2610) Aplicação: N/NL/FH/NH/FM Grupo: DIFERENCIAL</p>	<p>MTL13933</p>  <p>Referência: 273933 Descrição: Reparo Conj. Engr. (EV71/72) Aplicação: N/NL/FH/NH/FM Grupo: DIFERENCIAL</p>
<p>MTL10410</p>  <p>Referência: 3094410 Descrição: Rep. Conj. Engr. Bloq. (EV71/72/87) Aplicação: N/NL/FH/NH/FM Grupo: DIFERENCIAL</p>	<p>MTL10581</p>  <p>Referência: 270581 Descrição: Conj. Engrenagem (Ev91) Aplicação: FH/NH/FM Grupo: DIFERENCIAL</p>	<p>MTL10311</p>  <p>Referência: 1523311 Descrição: Engrenagem Planetaria (Ev91) Aplicação: FH/NH/FM Grupo: DIFERENCIAL</p>	<p>MTL10642</p>  <p>Referência: 948642 Descrição: Retentor Eixo Ent. 1º Dif. (EV72/87) Aplicação: N/NL/FH/NH/FM Grupo: DIFERENCIAL</p>
<p>MTL10239</p>  <p>Referência: 1523239 Descrição: Ret. Pinhão (EV90/91 S/EDUCAÇÃO) Aplicação: N/NL/FH/NH/FM Grupo: DIFERENCIAL</p>	<p>MTL10448</p>  <p>Referência: 948448 Descrição: Ret. Eixo Saida (EV87 C/REDUÇÃO) Aplicação: N/NL/FH/NH/FM Grupo: DIFERENCIAL</p>	<p>MTL11838</p>  <p>Referência: 1524838 Descrição: Ret. Eixo Saida (RT2610/RT3210) Aplicação: FH/FM/FMX Grupo: DIFERENCIAL</p>	<p>MTL10895</p>  <p>Referência: 1522895 Descrição: Retentor Pinhão (EV80/81/87) Aplicação: N/NL Grupo: DIFERENCIAL</p>
<p>MTL12069</p>  <p>Referência: 3192069 Descrição: Retentor Pinhão (EV71) Aplicação: FH/NH/FM Grupo: DIFERENCIAL</p>	<p>MTL14788</p>  <p>Referência: 183788 Descrição: Rolamento Agulha (EV72/87) Aplicação: N/NL/FH/NH/FM Grupo: DIFERENCIAL</p>	<p>MTL10632</p>  <p>Referência: 181632 Descrição: Rolamento Agulha (EV72/87) Aplicação: N/NL/FH/NH/FM Grupo: DIFERENCIAL</p>	<p>MTL10058</p>  <p>Referência: 1524058 Descrição: Rol. Diant. Eixo (RT2610/RT3210) Aplicação: FH/FM/FMX Grupo: DIFERENCIAL</p>
<p>MTL11061</p>  <p>Referência: 1524061 Descrição: Rol. Tras. Eixo (RT2610/RT3210) Aplicação: FH/FM/FMX Grupo: DIFERENCIAL</p>	<p>MTL11283</p>  <p>Referência: 20551283 Descrição: Rol. Pinhão (RT2610/Rt3210) Aplicação: FH/FM/FMX Grupo: DIFERENCIAL</p>	<p>MTL11960</p>  <p>Referência: 8172960 Descrição: Cubo Rol. Pinhão (RTS2370A/B) Aplicação: FH/FM/FMX Grupo: DIFERENCIAL</p>	<p>MTL11256</p>  <p>Referência: 1522256 Descrição: Caixa Sat. Maior (25x24- Ev71) Aplicação: EDC/FH/NH/FM/FMX Grupo: DIFERENCIAL</p>
<p>MTL11257</p>  <p>Referência: 1522257 Descrição: Cx. Sat. Maior (25x21/25x23-EV71/72) Aplicação: EDC/FH/NH/FM/FMX Grupo: DIFERENCIAL</p>	<p>MTL11258</p>  <p>Referência: 1522258 Descrição: Cx. Sat. Maior (25x18/25x19-EV71/72) Aplicação: EDC/FH/NH/FM/FMX Grupo: DIFERENCIAL</p>	<p>MTL10913</p>  <p>Referência: 1524913 Descrição: Cx. Sat. Maior (24x25-RS1352/1370) Aplicação: FH/NH/FM/FMX Grupo: DIFERENCIAL</p>	<p>MTL13914</p>  <p>Referência: 1524914 Descrição: Cx. Sat. Maior (23x25/21x25-RS1352/S1370) Aplicação: FH/NH/FM/FMX Grupo: DIFERENCIAL</p>


MTL11915

 Referência: **1524915**

Descrição: Cx. Sat. Maior (12x25/16x25/19x25)

Aplicação: FH/NH/FM/FMX

Grupo: DIFERENCIAL

MTL10958

 Referência: **1524958**

Descrição: Cx. Sat. Maior (24x25)

Aplicação: FH/NH/FM/FMX

Grupo: DIFERENCIAL

MTL11856

 Referência: **1524856**

Descrição: Cx. Sat. Maior (12x25/16x25/19x25)

Aplicação: FH/NH/FM/FMX

Grupo: DIFERENCIAL

MTL11855

 Referência: **1524855**

Descrição: Caixa Satélite Maior (21x25/23x25)

Aplicação: FH/FM/FMX

Grupo: DIFERENCIAL

MTL12957

 Referência: **8172957**

Descrição: Cx. Sat. Maior (12x34-RTS2370A/B)

Aplicação: FH/NH/FM/FMX

Grupo: DIFERENCIAL

MTL12958

 Referência: **8172958**

Descrição: Cx Sat. Maior (8x36/9/10/11x34)

Aplicação: FH/NH/FM/FMX

Grupo: DIFERENCIAL

MTL10437

 Referência: **1522256**

Descrição: Cx. Sat. Menor (9x31/33-10x31/33)

Aplicação: EDC/FH/NH/FM/FMX

Grupo: DIFERENCIAL

MTL10854

 Referência: **1524854**

Descrição: Cx Sat. Menor (RT2610HW/B/RT3210HV)

Aplicação: FH/NH/FM/FMX

Grupo: DIFERENCIAL

MTL12259

 Referência: **1522259**

Descrição: Cx Sat. Menor (EV71/72-RS1352/1370)

Aplicação: EDC/FH/NH/FM/FMX

Grupo: DIFERENCIAL

MTL11959

 Referência: **8172959**

Descrição: Cx Sat. Menor (RTS2370A/B)

Aplicação: N/NL/FH/NH/FM

Grupo: DIFERENCIAL

MTL10872

 Referência: **973872**

Descrição: Mang Direção Hidr.(7/8x1100mm)

Aplicação: N/NL/EDC

Grupo: Sistema de Direção

MTL14063

 Referência: **20909063**

Descrição: Mang Direção Hidr.(7/8x1100mm)

Aplicação: FH/FM

Grupo: Sistema de Direção

MTL10331

 Referência: **967331**

Descrição: Mang. Dir. Hidr.(5/8x1130mm)

Aplicação: N/NL/EDC

Grupo: Sistema de Direção

MTL12321

 Referência: **20544321**

Descrição: Mang. Reserv Hidraulico

Aplicação: FH/NH/FM/FMX

Grupo: Sistema de Direção

MTL10136

 Referência: **3176136 / 3176878**

Descrição: Cabo da Coluna Direção

Aplicação: FH/NH/FM

Grupo: Sistema de Direção

MTL12479

 Referência: **6889479 / 3092472**

Descrição: Terminal Barra Direção Longa LD

Aplicação: N/NL/EDC/FH/NH/FM

Grupo: Sistema de Direção

MTL12478

 Referência: **6889478 / 3092471**

Descrição: Terminal Barra Direção Longa LE

Aplicação: N/NL/EDC/FH/NH/FM

Grupo: Sistema de Direção

MTL11480

 Referência: **6889480**

Descrição: Terminal Barra Direção Curta LD

Aplicação: N/NL/EDC

Grupo: Sistema de Direção

MTL11481

 Referência: **6889481**

Descrição: Terminal Barra Direção Curta LE

Aplicação: N/NL/EDC

Grupo: Sistema de Direção

MTL10089

 Referência: **20581089 / 21554115**

Descrição: Term. Barra Dir. Longa LD

Aplicação: FH/FM/FMX

Grupo: Sistema de Direção

MTL10008

 Referência: **20710008**

Descrição: Term. Barra Dir. Longa LE

Aplicação: FH/FM/FMX

Grupo: Sistema de Direção

MTL11825

 Referência: **977825**

Descrição: Correia Alt. C/AR 8PK 102

Aplicação: N/NL/EFH/NH/FMDC

Grupo: Sistema Elétrico

MTL12368

 Referência: **20430368**

Descrição: Correia Alt 8PK 0980

Aplicação: FH/NH/FM/VM

Grupo: Sistema Elétrico

MTL10534

 Referência: **20712534 / 22275088**

Descrição: Correia Alt. 10PK1512

Aplicação: FH/FM/FMX

Grupo: Sistema Elétrico

<p>MTL11530</p>  <p>Referência: 20712530 Descrição: Cordeira Vent. 10PK 1445 Aplicação: FM/FMX Grupo: Sistema Elétrico</p>	<p>MTL10500</p>  <p>Referência: 82114500 Descrição: Lant. Seta Diant. LD (2008 a 2014) Aplicação: FH/FM Grupo: Sistema Elétrico</p>	<p>MTL12506</p>  <p>Referência: 82114506 Descrição: Lant. Seta Diant. LE (2008 a 2014) Aplicação: FH/FM Grupo: Sistema Elétrico</p>	<p>MTL10726</p>  <p>Referência: 1623726 Descrição: Lanterna Teto Aplicação: EDC/FH/NH/FM Grupo: Sistema Elétrico</p>
<p>MTL10930</p>  <p>Referência: 20700930 Descrição: Chave Limpador (D12/D13) Aplicação: FH/NH/FM/FMX Grupo: Sistema Elétrico</p>	<p>MTL10309</p>  <p>Referência: 20514309 / 21243844 Descrição: Chave Geral Aplicação: FH/FM/VM Grupo: Sistema Elétrico</p>	<p>MTL10550</p>  <p>Referência: 21118550 Descrição: Lente Farol Auxiliar LE (2010 a 2014) Aplicação: FH/FM Grupo: Sistema Elétrico</p>	<p>MTL10482</p>  <p>Referência: 21120482 Descrição: Lente Farol Auxiliar LD (2010 a 2014) Aplicação: FH/FM Grupo: Sistema Elétrico</p>
<p>MTL10302</p>  <p>Referência: 82253302 Descrição: Suporte Farol (2010 a 2015) Aplicação: FH/FM Grupo: Sistema Elétrico</p>	<p>MTL10596</p>  <p>Referência: 3981596 Descrição: Kit Regulagem Farol (1998 a 2003) Aplicação: FH/FM Grupo: Sistema Elétrico</p>	<p>MTL11171</p>  <p>Referência: 3172171 Descrição: Chave Seta (D12A/C ..2003) Aplicação: FH/NH/FM Grupo: Sistema Elétrico</p>	<p>MTL10836</p>  <p>Referência: 20797836 Descrição: Chave Seta C/Piloto Autom. Aplicação: FH/NH/FM Grupo: Sistema Elétrico</p>
<p>MTL12914</p>  <p>Referência: 20752914 Descrição: Botão Vidro Elétrico LE (3 TECLAS) Aplicação: FH/NH/FM Grupo: Sistema Elétrico</p>	<p>MTL10915</p>  <p>Referência: 20752915 Descrição: Botão Vidro Elétrico LE (4 TECLAS) Aplicação: FH/NH/FM Grupo: Sistema Elétrico</p>	<p>MTL11918</p>  <p>Referência: 20752918 Descrição: Botão Vidro Elétrico LE (6 TECLAS) Aplicação: FH/NH/FM Grupo: Sistema Elétrico</p>	<p>MTL10919</p>  <p>Referência: 20752919 Descrição: Botão Vidro Elétrico LD (1 Tecla) Aplicação: FH/NH/FM Grupo: Sistema Elétrico</p>
<p>MTL14750</p>  <p>Referência: 8157750 Descrição: Interruptor Alerta Aplicação: FH/NH/FM Grupo: Sistema Elétrico</p>	<p>MTL11870</p>  <p>Referência: 3197870 Descrição: Interruptor Luz Ré Aplicação: FH/NH/FM/VM Grupo: Sistema Elétrico</p>	<p>MTL12871</p>  <p>Referência: 3197871 Descrição: Interruptor Reduzida Aplicação: FH/NH/FM/VM Grupo: Sistema Elétrico</p>	<p>MTL12651</p>  <p>Referência: 1607651 Descrição: Sensor Nível Água Aplicação: N/NL/EDC Grupo: Sistema Elétrico</p>
<p>MTL10228</p>  <p>Referência: 1594228 Descrição: Sensor Temp. Cambio (CAIXA VT) Aplicação: FH/NH/FM/FMX Grupo: Sistema Elétrico</p>	<p>MTL10024</p>  <p>Referência: 8140024 Descrição: Sensor Nível Tanque Expansão Aplicação: FH/NH/FM Grupo: Sistema Elétrico</p>	<p>MTL11529</p>  <p>Referência: 20382529 Descrição: Sensor Trava Cabine (D12) Aplicação: FH/FM/FMX Grupo: Sistema Elétrico</p>	<p>MTL11281</p>  <p>Referência: 20374281 / 20576614 Descrição: Sensor Temperatura (D12C) Aplicação: FH/NH/FM Grupo: Sistema Elétrico</p>


MTL10051


Referência: **20424051**
 Descrição: Sensor Pressão Luz Freio
 Aplicação: FH/NH/FM (D12)
 Grupo: Sistema Elétrico

MTL11011


Referência: **20508011**
 Descrição: Sensor de Rotação
 Aplicação: FH/NH/FM (D12C/D)
 Grupo: Sistema Elétrico

MTL10340


Referência: **20513340**
 Descrição: Sensor Temperatura Agua
 Aplicação: FH/FM/FMX (D12/D13)
 Grupo: Sistema Elétrico

MTL12936


Referência: **20524936**
 Descrição: Sensor Pressão Turbo
 Aplicação: FH/FM/FMX (D12/D13)
 Grupo: Sistema Elétrico

MTL11889


Referência: **20706889**
 Descrição: Sensor Temperatura Turbo
 Aplicação: FH/FM/FMX (D12)
 Grupo: Sistema Elétrico

MTL10282


Referência: **20374282**
 Descrição: Sensor Controle de Rotação
 Aplicação: FH/NH/FM (D12C/D)
 Grupo: Sistema Elétrico

MTL11967


Referência: **20715967**
 Descrição: Sensor Pedal Acelerador 5 Pinos
 Aplicação: FH/NH/FM (D12)
 Grupo: Sistema Elétrico

MTL11800


Referência: **21116800**
 Descrição: Sensor Pedal Acelerador S/Cabo
 Aplicação: FH/FM/FMX (D12/D13)
 Grupo: Sistema Elétrico

MTL11877



Referência: **21116877**
 Descrição: Sensor Pedal Acelerador 6 Pinos
 Aplicação: FH/FM/FMX (D12/D13)
 Grupo: Sistema Elétrico

MTL10353


Referência: **21521353**
 Descrição: Sensor Nivel Oleo
 Aplicação: FH/FM/FMX (D12/D13)
 Grupo: Sistema Elétrico

MTL10546


Referência: **3176546**
 Descrição: Maquina Vidro S/Motor LD
 Aplicação: FH/NH/FM
 Grupo: Sistema Elétrico

MTL12545


Referência: **3176545**
 Descrição: Maquina Vidro S/Motor LE
 Aplicação: FH/NH/FM
 Grupo: Sistema Elétrico

MTL12549


Referência: **3176549**
 Descrição: Motor Vidro Eletrico LE
 Aplicação: FH/NH/FM
 Grupo: Sistema Elétrico

MTL11550


Referência: **3176550**
 Descrição: Motor Vidro Eletrico LD
 Aplicação: FH/NH/FM
 Grupo: Sistema Elétrico

MTL11924


Referência: **3979924**
 Descrição: Polia Alternador
 Aplicação: FH/NH/FM
 Grupo: Sistema Elétrico

MTL13063 / MTL12063
 (Rolto. 1ª Linha) (Rolto. Imp.)


Referência: **20504063**
 Descrição: Polia Intern. Alternador (AÇO)
 Aplicação: VM (260/270/330)
 Grupo: Sistema Elétrico

MTL10014


Referência: **971014**
 Descrição: Parafuso Alternador (AÇO 10.9)
 Aplicação: EDC/FH/NH/FM
 Grupo: Sistema Elétrico

MTL11807


Referência: **959807**
 Descrição: Parafuso Suporte Alternador (7/16)
 Aplicação: N/NL/EDC
 Grupo: Sistema Elétrico

MTL11003


Referência: **8124203**
 Descrição: Suporte Alternador
 Aplicação: N/NL/EDC
 Grupo: Sistema Elétrico

MTL10486


Referência: **953486**
 Descrição: Prisioneiro Motor Partida
 Aplicação: N/NL/EDC
 Grupo: Sistema Elétrico

MTL10270


Referência: **1580270 / 3963533**
 Descrição: Tampa Manga Eixo (SUPERIOR)
 Aplicação: N/NL/EDC
 Grupo: EIXO - Manga Eixo

MTL11049


Referência: **1588049**
 Descrição: Tampa Manga Eixo (INFERIOR)
 Aplicação: N/NL/EDC
 Grupo: EIXO - Manga Eixo

MTL12708


Referência: **1605708**
 Descrição: Tampa Manga Eixo (SUPERIOR)
 Aplicação: N/NL/EDC
 Grupo: EIXO - Manga Eixo

MTL10563


Referência: **1078563**
 Descrição: Tampa Manga Eixo
 Aplicação: FH/NH/FM
 Grupo: EIXO - Manga Eixo

<p>MTL10564</p>  <p>Referência: 1078564 Descrição: Tampa Manga Eixo (INFERIOR) Aplicação: FH/NH/FM Grupo: EIXO - Manga Eixo</p>	<p>MTL10873</p>  <p>Referência: 966873 Descrição: Porca Castelo Pino Mestre (AÇO) Aplicação: N/NL/EDC (5.5 MANGA FINA) Grupo: EIXO - Manga Eixo</p>	<p>MTL10117</p>  <p>Referência: 947117 Descrição: Porca Castelo Pino Mestre (AÇO) Aplicação: N/NL/EDC (6.7 MANGA GROSSA) Grupo: EIXO - Manga Eixo</p>	<p>MTL10764</p>  <p>Referência: 3986764 Descrição: Porca Castelo Pino Mestre (AÇO) Aplicação: FH/NH/FM (...2004) Grupo: EIXO - Manga Eixo</p>
<p>MTL10914</p>  <p>Referência: 1075914 Descrição: Porca Castelo (AÇO) Aplicação: FH/NH/FM (2004...) Grupo: EIXO - Manga Eixo</p>	<p>MTL10226</p>  <p>Referência: 192226 Descrição: Retentor Pino Manga Eixo Aplicação: N/NL/EDC (6.5 MANGA GROSSA) Grupo: EIXO - Manga Eixo</p>	<p>MTL10860</p>  <p>Referência: 6879860 Descrição: Anel Vedação Pino Managa Eixo Aplicação: N/NL/EDC (5.5 MANGA FINA) Grupo: EIXO - Manga Eixo</p>	<p>MTL11621</p>  <p>Referência: 1076621 / 3173774 Descrição: Anel Vedação Pino Managa Eixo Aplicação: FH/NH/FM Grupo: EIXO - Manga Eixo</p>
<p>MTL10240</p>  <p>Referência: 1078240 Descrição: Retentor Pino Manga Eixo Aplicação: FH/NH/FM Grupo: EIXO - Manga Eixo</p>	<p>MTL10606</p>  <p>Referência: 6889606 Descrição: Embuchamento Completo Aplicação: N/NL/EDC (6.5 MANGA GROSSA) Grupo: EIXO - Manga Eixo</p>	<p>MTL10629</p>  <p>Referência: 6889629 Descrição: Embuchamento Completo Aplicação: N/NL/EDC (5.5 MANGA FINA) Grupo: EIXO - Manga Eixo</p>	<p>MTL10759</p>  <p>Referência: 8127759 Descrição: Embuchamento Completo (...2004) Aplicação: FH/NH/FM Grupo: EIXO - Manga Eixo</p>
<p>MTL10338</p>  <p>Referência: 85108338 Descrição: Embuchamento Completo (2004...) Aplicação: FH/NH/FM/VM Grupo: EIXO - Manga Eixo</p>	<p>MTL11021</p>  <p>Referência: 20751021 Descrição: Embuchamento Completo (2008...) Aplicação: FH/FM /FMX Grupo: EIXO - Manga Eixo</p>	<p>MTL11218</p>  <p>Referência: 85109218 Descrição: Embuchamento Completo Aplicação: VM210/240/260 Grupo: EIXO - Manga Eixo</p>	<p>MTL12631 / MTL13631 (Rolto. 1ª Linha) (Rolto. Imp.)</p>  <p>Referência: 6782631 Descrição: Rolamento Manga Eixo (5.5) Aplicação: N/NL/EDC Grupo: EIXO - Manga Eixo</p>
<p>MTL11222 / MTL10222 (Rolto. 1ª Linha) (Rolto. Imp.)</p>  <p>Referência: 1588222 Descrição: Rolamento Manga Eixo Aplicação: FH/NH/FM (D12A) Grupo: EIXO - Manga Eixo</p>	<p>MTL12772 / MTL11772 (Rolto. 1ª Linha) (Rolto. Imp.)</p>  <p>Referência: 3173772 Descrição: Rolamento Manga Eixo Aplicação: FH/NH/FM (D12C/D) Grupo: EIXO - Manga Eixo</p>	<p>MTL11556</p>  <p>Referência: 966556 Descrição: Flexível Freio Traseiro Aplicação: N/NL Grupo: FREIO - Sistema de Ar</p>	<p>MTL10187</p>  <p>Referência: 20714187 Descrição: Flexível Compressor AR Aplicação: FH/FM Grupo: FREIO - Sistema de Ar</p>
<p>MTL11087</p>  <p>Referência: 423087 Descrição: Engr. Comp. Ar (COMP. VARGAS) Aplicação: N/NL Grupo: FREIO - Sistema de Ar</p>	<p>MTL12446</p>  <p>Referência: 8170446 Descrição: Engr. Comp. Ar (COMP. KNORR) Aplicação: FH/NH/FM FH/NH/FM (D12C/D) Grupo: FREIO - Sistema de Ar</p>	<p>MTL10848</p>  <p>Referência: 8131848 Descrição: Engrenagem Compressor Ar Aplicação: FH/FM/FMX (D13) Grupo: FREIO - Sistema de Ar</p>	<p>MTL10063</p>  <p>Referência: 20363063 Descrição: Mangueira Compressor Ar Aplicação: FH/NH/RM Grupo: FREIO - Sistema de Ar</p>

**MTL11178**

Referência: **20738178**
 Descrição: Mang. Adm. Compressor Ar
 Aplicação: FH/FM/FMX (D13)
 Grupo: FREIO - Sistema de Ar

MTL10213

Referência: **20554213**
 Descrição: Mang. Tubo Compr. Ar (D12/D13)
 Aplicação: FH/NH/FM/FMX
 Grupo: FREIO - Sistema de Ar

MTL11123

Referência: **6884123**
 Descrição: Valvula Acionamento Freio Motor
 Aplicação: N/NL/EDC
 Grupo: FREIO - Sistema de Ar

MTL10104

Referência: **3173104**
 Descrição: Valvula Segurança
 Aplicação: FH/NH/FM/FMX/VM
 Grupo: FREIO - Sistema de Ar

MTL10097

Referência: **276097**
 Descrição: Reparo Bloqueio Patim Z-KAM L.E.
 Aplicação: FH/NH/FM/VM
 Grupo: FREIO - Sistema Z-KAM

MTL10098

Referência: **276098**
 Descrição: Reparo Bloqueio Patim Z-KAM L.D.
 Aplicação: FH/NH/FM/VM
 Grupo: FREIO - Sistema Z-KAM

MTL10905

Referência: **272905**
 Descrição: Reparo Regulador Freio Z-KAM
 Aplicação: FH/NH/FM/VM
 Grupo: FREIO - Sistema Z-KAM

MTL10954

Referência: **3090954 / 1696448**
 Descrição: Guarda Pó Z-KAM
 Aplicação: FH/NH/FM/VM
 Grupo: FREIO - Sistema Z-KAM

MTL11954

Referência: **3090954 / 1696448**
 Descrição: Guarda Pó Z-KAM (IMPORTADO)
 Aplicação: FH/NH/FM/VM
 Grupo: FREIO - Sistema Z-KAM

MTL11449

Referência: **1696449 / 68191065**
 Descrição: Tampa Regulador freio Z-KAM
 Aplicação: FH/NH/FM/VM
 Grupo: FREIO - Sistema Z-KAM

MTL10450

Referência: **1696450**
 Descrição: Junta Tampa Regulador freio Z-KAM
 Aplicação: FH/NH/FM/VM
 Grupo: FREIO - Sistema Z-KAM

MTL10834

Referência: **1629834 / 20367343**
 Descrição: Espelho Protetor de Roda DIANTEIRO
 Aplicação: FH/NH/FM/VM
 Grupo: FREIO - Sistema Z-KAM

MTL10205

Referência: **3095205**
 Descrição: Retentor Eixo Came Z-KAM
 Aplicação: FH/NH/FM/VM
 Grupo: FREIO - Sistema Z-KAM

MTL10604

Referência: **8156604 / 21662262**
 Descrição: Alavanca Freio Traseiro Z-KAM
 Aplicação: FH/NH/FM/VM
 Grupo: FREIO - Sistema Z-KAM

MTL10827

Referência: **1607827**
 Descrição: Alavanca Acionamento Eixo Z-KAM
 Aplicação: FH/NH/FM
 Grupo: FREIO - Sistema Z-KAM

MTL10910 / MTL12910

(Nacional) (Importado)



Referência: **272910**
 Descrição: Eixo Regulador Patim Z-KAM
 Aplicação: FH/NH/FM/VM
 Grupo: FREIO - Sistema Z-KAM

MTL10924/ MTL12924

(Nacional) (Importado)



Referência: **1696924**
 Descrição: Pinhão Regulador Freio Z-KAM L.E.
 Aplicação: FH/NH/FM/VM
 Grupo: FREIO - Sistema Z-KAM

MTL10925/ MTL13925

(Nacional) (Importado)



Referência: **1696925**
 Descrição: Pinhão Regulador Freio Z-KAM L.D.
 Aplicação: FH/NH/FM/VM
 Grupo: FREIO - Sistema Z-KAM

MTL10964

Referência: **3090964**
 Descrição: Regulador Freio Castelo Z-KAM
 Aplicação: FH/NH/FM/VM
 Grupo: FREIO - Sistema Z-KAM

MTL10446

Referência: **1696446**
 Descrição: Pino do Regulador Freio Z-KAM
 Aplicação: FH/NH/FM/VM
 Grupo: FREIO - Sistema Z-KAM

MTL10977/ MTL11977

(Nacional) (Importado)



Referência: **8550977 / 3097100**
 Descrição: Eixo Regulador Freio Z-KAM L.D.
 Aplicação: FH/NH/FM/VM
 Grupo: FREIO - Sistema Z-KAM

MTL10978/ MTL11978

(Nacional) (Importado)

























Referência: **8550978 / 3097099**
 Descrição: Eixo Regulador Freio Z-KAM L.E.
 Aplicação: FH/NH/FM/VM
 Grupo: FREIO - Sistema Z-KAM

MTL10997

Referência: **3090997 / 1081819**
 Descrição: Conjunto Regulador Freio Z-KAM L.E.
 Aplicação: FH/NH/FM/VM
 Grupo: FREIO - Sistema Z-KAM

MTL13997

Referência: **3090997 / 1081819**
 Descrição: Reg. Freio Z-KAM L.E. (IMP.)
 Aplicação: FH/NH/FM/VM
 Grupo: FREIO - Sistema Z-KAM

<p>MTL10998</p>  <p>Referência: 3090998 / 1081820 Descrição: Conjunto Regulador Freio Z-KAM L.D Aplicação: FH/NH/FM/VM Grupo: FREIO - Sistema Z-KAM</p>	<p>MTL11998</p>  <p>Referência: 3090998 / 1081820 Descrição: Reg. Freio Z-KAM L.D (IMP) Aplicação: FH/NH/FM/VM Grupo: FREIO - Sistema Z-KAM</p>	<p>MTL10498</p>  <p>Referência: 9910498 Descrição: K it Regulador Freio Z-KAM L.E Aplicação: FH/NH/FM/VM Grupo: FREIO - Sistema Z-KAM</p>	<p>MTL11498</p>  <p>Referência: 9910498 Descrição: Kit Reg. Freio Z-KAM L.E (IMP) Aplicação: FH/NH/FM/VM Grupo: FREIO - Sistema Z-KAM</p>
<p>MTL10497</p>  <p>Referência: 9910497 Descrição: Kit Regulador Freio Z-KAM L.D Aplicação: FH/NH/FM/VM Grupo: FREIO - Sistema Z-KAM</p>	<p>MTL11497</p>  <p>Referência: 9910497 Descrição: K it Reg. Freio Z-KAM L.D (IMP) Aplicação: FH/NH/FM/VM Grupo: FREIO - Sistema Z-KAM</p>	<p>MTL10465</p>  <p>Referência: 3092465 Descrição: S uporte Ancoragem Z-KAM L.E Aplicação: FH/NH/FM/VM Grupo: FREIO - Sistema Z-KAM</p>	<p>MTL10466</p>  <p>Referência: 3092466 Descrição: Suporte Ancoragem Z-KAM (DIREITO) Aplicação: FH/NH/FM/VM Grupo: FREIO - Sistema Z-KAM</p>
<p>MTL10092</p>  <p>Referência: 3097092 Descrição: Mola Retorno Z-KAM Aplicação: FH/NH/FM/VM Grupo: FREIO - Sistema Z-KAM</p>	<p>MTL10795</p>  <p>Referência: 3091795 Descrição: Trava Sistema Freio Z-KAM Aplicação: FH/NH/FM/VM Grupo: FREIO - Sistema Z-KAM</p>	<p>MTL12640</p>  <p>Referência: 1696640 Descrição: Eixo Aci.o.r Freio (230mm) Z-KAM L.E Aplicação: FH/NH/FM/VM Grupo: FREIO - Sistema Z-KAM</p>	<p>MTL11641</p>  <p>Referência: 1696641 Descrição: Eixo Aci.o. Freio (230mm) Z-KAM L.D Aplicação: FH/NH/FM/VM Grupo: FREIO - Sistema Z-KAM</p>
<p>MTL11642</p>  <p>Referência: 1696642 Descrição: Eixo Aci.o. Freio (285mm)Z-KAM L.E Aplicação: FH/NH/FM/VM Grupo: FREIO - Sistema Z-KAM</p>	<p>MTL11643</p>  <p>Referência: 1696643 Descrição: Eixo Aci.o. Freio (285mm)Z-KAM L.D Aplicação: FH/NH/FM/VM Grupo: FREIO - Sistema Z-KAM</p>	<p>MTL11644</p>  <p>Referência: 1696644 Descrição: Eixo Aci.o. Freio (370mm)Z-KAM L.E Aplicação: FH/NH/FM/VM Grupo: FREIO - Sistema Z-KAM</p>	<p>MTL11645</p>  <p>Referência: 1696645 Descrição: Eixo Aci.o. Freio (370mm)Z-KAM L.D Aplicação: FH/NH/FM/VM Grupo: FREIO - Sistema Z-KAM</p>
<p>MTL12751</p>  <p>Referência: 1697751 Descrição: Eixo Aci.o. Freio (415mm)Z-KAM L.E Aplicação: FH/NH/FM/VM Grupo: FREIO - Sistema Z-KAM</p>	<p>MTL11752</p>  <p>Referência: 1697752 Descrição: Eixo Aci.o.Freio (415mm)Z-KAM L.D Aplicação: FH/NH/FM/VM Grupo: FREIO - Sistema Z-KAM</p>	<p>MTL10203</p>  <p>Referência: 3095203 Descrição: Eixo Aci.o. Freio (435mm)Z-KAM L.E Aplicação: FH/NH/FM/VM Grupo: FREIO - Sistema Z-KAM</p>	<p>MTL10204</p>  <p>Referência: 3095204 Descrição: Eixo Aci.o. Freio (435mm)Z-KAM L.D Aplicação: FH/NH/FM/VM Grupo: FREIO - Sistema Z-KAM</p>
<p>MTL10812</p>  <p>Referência: 1088812 Descrição: Bucha Eixo Acionador Freio Z-KAM Aplicação: FH/NH/FM/VM Grupo: FREIO - Sistema Z-KAM</p>	<p>MTL12136</p>  <p>Referência: 994468 Descrição: Parafuso Suporte Cuica Z-KAM Aplicação: FH/NH/FM/VM Grupo: FREIO - Sistema Z-KAM</p>	<p>MTL12644</p>  <p>Referência: 1076644 / 21722717 Descrição: Suporte Cuica Traseiro Z-KAM L.D Aplicação: FH/NH/FM/VM Grupo: FREIO - Sistema Z-KAM</p>	<p>MTL12645</p>  <p>Referência: 1076645 / 21722718 Descrição: Suporte Cuica Traseiro Z-KAM L.E Aplicação: FH/NH/FM/VM Grupo: FREIO - Sistema Z-KAM</p>

MTL10174Referência: **1081174**

Descrição: Sup. Cuica Tras. Curto Z-KAM L.E

Aplicação: FH/NH/FM/VM

Grupo: FREIO - Sistema Z-KAM

MTL10175Referência: **1081175**

Descrição: Sup. Cuica Tras. Curto Z-KAM L.D

Aplicação: FH/NH/FM/VM

Grupo: FREIO - Sistema Z-KAM

MTL11176Referência: **1081176**

Descrição: Sup. Cuica Tras. Longo Z-KAM L.D

Aplicação: FH/NH/FM/VM

Grupo: FREIO - Sistema Z-KAM

MTL12177Referência: **1081177 / 108478**

Descrição: Sup. Cuica Tras. Longo Z-KAM L.E

Aplicação: FH/NH/FM/VM

Grupo: FREIO - Sistema Z-KAM

MTL10835Referência: **1629835**

Descrição: Espelho Protetor Roda Z-KAM

Aplicação: FH/NH/FM/VM

Grupo: FREIO - Sistema Z-KAM

MTL10299Referência: **3097299**

Descrição: Pino Patim Z-KAM

Aplicação: FH/NH/FM/VM

Grupo: FREIO - Sistema Z-KAM

MTL10195AReferência: **3095195**

Descrição: Patim Diant. Z-KAM ("A" - SUPERIOR)

Aplicação: FH/NH/FM/VM

Grupo: FREIO - Sistema Z-KAM

MTL10195BReferência: **3095195**

Descrição: Patim Diant. Z-KAM ("B" - INFERIOR)

Aplicação: FH/NH/FM/VM

Grupo: FREIO - Sistema Z-KAM

MTL10196AReferência: **3095196**

Descrição: Patim Tras. Z-KAM ("A" - SUPERIOR)

Aplicação: FH/NH/FM/VM

Grupo: FREIO - Sistema Z-KAM

MTL10196BReferência: **3095196**

Descrição: Patim Tras. Z-KAM ("B" - INFERIOR)

Aplicação: FH/NH/FM/VM

Grupo: FREIO - Sistema Z-KAM

MTL10326Referência: **6883326**

Descrição: Patim Diant. (CHAPA/COMPLETO)

Aplicação: N/NL/EDC

Grupo: FREIO - Sistema S-KAM

MTL10701Referência: **1137701**

Descrição: Patim Tras. (CHAPA/COMPLETO)

Aplicação: N/NL/EDC

Grupo: FREIO - Sistema S-KAM

MTL12978Referência: **348978 / 1606681**

Descrição: Bucha Pino Patim (DIANT./TRAS.)

Aplicação: N/NL/EDC

Grupo: FREIO - Sistema S-KAM

MTL15979Referência: **348979**

Descrição: Roldana Patim (DIANT./TRAS.)

Aplicação: N/NL/EDC

Grupo: FREIO - Sistema S-KAM

MTL10673Referência: **1503673**

Descrição: Arruela Catraca de Freio S-KAM

Aplicação: FH/NH/FM

Grupo: FREIO - Sistema S-KAM

MTL11683Referência: **1586683**

Descrição: Mola Patim Freio S-KAM (TRASEIRO)

Aplicação: N/NL/EDC

Grupo: FREIO - Sistema S-KAM

MTL10716Referência: **1586716**

Descrição: Pino Patim 116mm (TRASEIRO)

Aplicação: N/NL

Grupo: FREIO - Sistema S-KAM

MTL11672Referência: **1584672**

Descrição: Pino Patim 100mm (DIANTEIRO)

Aplicação: N/NL

Grupo: FREIO - Sistema S-KAM

MTL10982Referência: **951982**

Descrição: Pino Elástico Patim dianteiro 6x45

Aplicação: N/NL/EDC

Grupo: FREIO - Sistema S-KAM

MTL11983Referência: **951983**

Descrição: Pino Elástico Patim Traseiro 6x50

Aplicação: N/NL/EDC

Grupo: FREIO - Sistema S-KAM

MTL10573Referência: **949573**

Descrição: Retentor Eixo "S" (DIANT./TRAS.)

Aplicação: N/NL/EDC

Grupo: FREIO - Sistema S-KAM

MTL11142Referência: **21184142P**

Descrição: Polia Compressor Ar Cond. 8PK (D12)

Aplicação: FH/MH/FM/VM

Grupo: MOTOR - Sistema de Ar Condicionado

MTL10650Referência: **1544650**

Descrição: Abraçadeira Aro Radiador

Aplicação: FH/NH/FM

Grupo: MOTOR - Sistema de Arrefecimento

MTL13449Referência: **8121449**

Descrição: Abraçadeira Aro Radiador

Aplicação: N/NL10/12

Grupo: MOTOR - Sistema de Arrefecimento

<p>MTL10444</p>  <p>Referência: 1674444 Descrição: Anel Borracha Defletor Radiador Aplicação: FH/NH Grupo: MOTOR - Sistema de Arrefecimento</p>	<p>MTL10584</p>  <p>Referência: 1564584 Descrição: Anel Borracha Defletor Radiador Aplicação: NL10/12/EDC Grupo: MOTOR - Sistema de Arrefecimento</p>	<p>MTL10424</p>  <p>Referência: 1676424 Descrição: Abraçadeira Intercooler Aplicação: FH/NH/FM Grupo: MOTOR - Sistema de Arrefecimento</p>	<p>MTL10783</p>  <p>Referência: 20592783 Descrição: Abraçadeira Intercooler (MAIOR) Aplicação: FH/NH/FM Grupo: MOTOR - Sistema de Arrefecimento</p>
<p>MTL10787</p>  <p>Referência: 20592787 Descrição: Abraçadeira Intercooler (MENOR) Aplicação: FH/NH/FM Grupo: MOTOR - Sistema de Arrefecimento</p>	<p>MTL10776</p>  <p>Referência: 1542776 Descrição: Abraç. Intercooler (MAIOR 230mm) Aplicação: N12/NL10/12/EDC Grupo: MOTOR - Sistema de Arrefecimento</p>	<p>MTL10778</p>  <p>Referência: 1542778 Descrição: Abraç. Intercooler (MENOR 200mm) Aplicação: N12/NL10/12/EDC Grupo: MOTOR - Sistema de Arrefecimento</p>	<p>MTL10687</p>  <p>Referência: 1676687 Descrição: Fole Duto Entrada de Ar Aplicação: FH/FM Grupo: MOTOR - Sistema de Arrefecimento</p>
<p>MTL11017</p>  <p>Referência: 21103017 Descrição: Mangueira Ar Quente Aplicação: FH/NH/FM (D12D) Grupo: MOTOR - Sistema de Arrefecimento</p>	<p>MTL11308</p>  <p>Referência: 3979894 / 1674308 Descrição: Mangueira Ar Quente Aplicação: FH/NH/FM (D12) Grupo: MOTOR - Sistema de Arrefecimento</p>	<p>MTL12930</p>  <p>Referência: 20737930 Descrição: Mangueira Resfriamento Aplicação: VM Grupo: MOTOR - Sistema de Arrefecimento</p>	<p>MTL10369</p>  <p>Referência: 943369 Descrição: Mangueira Radiador Oleo Aplicação: N10/NL10 (TD120/121/122) Grupo: MOTOR - Sistema de Arrefecimento</p>
<p>MTL11790</p>  <p>Referência: 21183790 Descrição: Mangueira Aplicação: FH/FM/FMX (D13) Grupo: MOTOR - Sistema de Arrefecimento</p>	<p>MTL10357</p>  <p>Referência: 21138357 Descrição: Mangueira Aquecimento Aplicação: FH/FM/FMX (D11/D13) Grupo: MOTOR - Sistema de Arrefecimento</p>	<p>MTL11891</p>  <p>Referência: 21339891 Descrição: Mangueira Aquecimento Aplicação: FH/NH/FM (D12) Grupo: MOTOR - Sistema de Arrefecimento</p>	<p>MTL10125</p>  <p>Referência: 20589125 Descrição: Mangueira Pequena Intercooler Aplicação: FH/NH/FM/FMX (D12/D13) Grupo: MOTOR - Sistema de Arrefecimento</p>
<p>MTL10123</p>  <p>Referência: 20589123 Descrição: Mangueira Inferior Intercooler Aplicação: FH/NH/FM/FMX (D12/D13) Grupo: MOTOR - Sistema de Arrefecimento</p>	<p>MTL10800</p>  <p>Referência: 8149800 Descrição: Mangueira Inferior Intercooler Aplicação: FH/NH/FM (D12A/C/D) Grupo: MOTOR - Sistema de Arrefecimento</p>	<p>MTL10218</p>  <p>Referência: 1676618 Descrição: Mangueira Inferior Intercooler Aplicação: N/NL/EDC (TD120/121/122/123) Grupo: MOTOR - Sistema de Arrefecimento</p>	<p>MTL10122</p>  <p>Referência: 20589122 / 21312236 Descrição: Mangueira Superior Intercooler Aplicação: FH/NH/FM/FMX (D12/D13) Grupo: MOTOR - Sistema de Arrefecimento</p>
<p>MTL11228</p>  <p>Referência: 21341228 Descrição: Mangueira Superior Intercooler Aplicação: VM Grupo: MOTOR - Sistema de Arrefecimento</p>	<p>MTL10481</p>  <p>Referência: 1676481 Descrição: Mangueira Superior Intercooler Aplicação: FH/NH/FM (D12) Grupo: MOTOR - Sistema de Arrefecimento</p>	<p>MTL10744</p>  <p>Referência: 1676744 Descrição: Mangueira Superior Intercooler Aplicação: N/NL/EDC (TD120/121/122/123) Grupo: MOTOR - Sistema de Arrefecimento</p>	<p>MTL12237</p>  <p>Referência: 21312237 Descrição: Mangueira Inferior Intercooler Aplicação: FH/NH/FM/FMX (D12/D13) Grupo: MOTOR - Sistema de Arrefecimento</p>

MTL11373Referência: **22560373**
 Descrição: Mangueria Inferior Radiador
 Aplicação: FH/FM/FMX (D13-420/460/500/520)
 Grupo: MOTOR - Sistema de Arrefecimento
MTL10199Referência: **20542199**
 Descrição: Mangueria Inferior Radiador
 Aplicação: FH/NH/FM (D12)
 Grupo: MOTOR - Sistema de Arrefecimento
MTL10728Referência: **20733728**
 Descrição: Mangueria Inferior Radiador
 Aplicação: VM
 Grupo: MOTOR - Sistema de Arrefecimento
MTL10438Referência: **475438**
 Descrição: Mangueria Inferior Radiador
 Aplicação: NL12 (TD122)
 Grupo: MOTOR - Sistema de Arrefecimento
MTL10440Referência: **475440**
 Descrição: Mangueria Superior Radiador
 Aplicação: N/NL/EDC (TD120/121/122/123)
 Grupo: MOTOR - Sistema de Arrefecimento
MTL10607Referência: **1664607**
 Descrição: Mangueria Superior Radiador
 Aplicação: NL/EDC (TD121/122/123)
 Grupo: MOTOR - Sistema de Arrefecimento
MTL12202Referência: **20542202**
 Descrição: Mangueria Superior Radiador
 Aplicação: FH/NH/FM (D12.....2005)
 Grupo: MOTOR - Sistema de Arrefecimento
MTL10830Referência: **21133830**
 Descrição: Mangueria Superior Radiador
 Aplicação: FH/FM/FMX (D13-420/460/500/520)
 Grupo: MOTOR - Sistema de Arrefecimento
MTL12855Referência: **20549855**
 Descrição: Mangueria Superior Radiador
 Aplicação: FH/FM/FMX (D13)
 Grupo: MOTOR - Sistema de Arrefecimento
MTL11386Referência: **1664386**
 Descrição: Mangueria Radiador
 Aplicação: NL/EDC (TD121/122/123)
 Grupo: MOTOR - Sistema de Arrefecimento
MTL10310Referência: **20563310**
 Descrição: Mangueria Superior Radiador
 Aplicação: VM (MOTOR MWM)
 Grupo: MOTOR - Sistema de Arrefecimento
MTL12045Referência: **20736045**
 Descrição: Mangueria Enchimento Radiador
 Aplicação: VM (MOTOR MWM)
 Grupo: MOTOR - Sistema de Arrefecimento
MTL12058Referência: **20789058**
 Descrição: Mangueria Enchimento Radiador
 Aplicação: VM (MOTOR MWM)
 Grupo: MOTOR - Sistema de Arrefecimento
MTL10732Referência: **20733732**
 Descrição: Mangueria Inferior Radiador
 Aplicação: VM (MOTOR MWM)
 Grupo: MOTOR - Sistema de Arrefecimento
MTL12932Referência: **20737932**
 Descrição: Mangueria Enchimento Agua
 Aplicação: VM (MOTOR MWM)
 Grupo: MOTOR - Sistema de Arrefecimento
MTL11973Referência: **21277973**
 Descrição: Mangueria Enchimento Refrig.
 Aplicação: VM (MOTOR MWM)
 Grupo: MOTOR - Sistema de Arrefecimento
MTL10623Referência: **21598623**
 Descrição: Mangueria Resfriador Radiador
 Aplicação: VM (MOTOR MWM EURO V)
 Grupo: MOTOR - Sistema de Arrefecimento
MTL11947Referência: **22023947**
 Descrição: Mangueria Radiador
 Aplicação: VM (MOTOR MWM)
 Grupo: MOTOR - Sistema de Arrefecimento
MTL10591Referência: **21390591**
 Descrição: Mangueria Superior Radiador
 Aplicação: FH/FM (4) (D13)
 Grupo: MOTOR - Sistema de Arrefecimento
MTL10367Referência: **943367**
 Descrição: Mang. Reserv. Agua (5/8x1.1100mm)
 Aplicação: NL10/NL12
 Grupo: MOTOR - Sistema de Arrefecimento
MTL11213Referência: **20542213**
 Descrição: Mang. Tanque Exp.
 Aplicação: FM/FMX (D11A/D11C)
 Grupo: MOTOR - Sistema de Arrefecimento
MTL11059Referência: **20776059**
 Descrição: Mang. Reservatório Agua
 Aplicação: FH/NH/FM/FMX (D12/D13)
 Grupo: MOTOR - Sistema de Arrefecimento
MTL11069Referência: **20789069**
 Descrição: Mangueria Resfriamento Agua
 Aplicação: VM
 Grupo: MOTOR - Sistema de Arrefecimento
MTL10565Referência: **1544565**
 Descrição: Mangueria Reservatório Agua
 Aplicação: N/NL/EDC (TD120/121/122/123)
 Grupo: MOTOR - Sistema de Arrefecimento

<p>MTL11313 / MTL12313 (C/Junta) (S/Junta)</p>  <p>Referência: 20555513 Descrição: Tubo Saida Bomba D'agua Aplicação: FH/FM/FMX (D13) Grupo: MOTOR - Sistema de Arrefecimento</p>	<p>MTL10636</p>  <p>Referência: 20479636 Descrição: Junta Tubo Saida Bomba D'agua Aplicação: FH/FM/FMX (D13) Grupo: MOTOR - Sistema de Arrefecimento</p>	<p>MTL11925</p>  <p>Referência: 21021925 Descrição: Conexão Tubo Saida Bomba D'agua Aplicação: FH/FM/FMX (D13) Grupo: MOTOR - Sistema de Arrefecimento</p>	<p>MTL11678</p>  <p>Referência: 20430678 Descrição: Borracha Ved. BBa D'agua Aplicação: FH/FM (D13A) Grupo: MOTOR - Sistema de Arrefecimento</p>
<p>MTL10543</p>  <p>Referência: 20505543 Descrição: Carcaça Bomba D'agua Aplicação: FH/FM (D12D/D13A EURO 5) Grupo: MOTOR - Sistema de Arrefecimento</p>	<p>MTL11845</p>  <p>Referência: 20744939RP Descrição: Rep. Bomba D'agua Aplicação: FH/FM (D12D/D13A) Grupo: MOTOR - Sistema de Arrefecimento</p>	<p>MTL11569</p>  <p>Referência: 21103569 Descrição: Junta Bomba D'agua Aplicação: FH/FM/FMX (D13 EURO 5) Grupo: MOTOR - Sistema de Arrefecimento</p>	<p>MTL11097</p>  <p>Referência: 8131097 Descrição: Junta Bomba D'agua Aplicação: FH/FM (D12C) Grupo: MOTOR - Sistema de Arrefecimento</p>
<p>MTL13466</p>  <p>Referência: 85013466 Descrição: Bomba D'agua Polia Eléctrom. Aplicação: FH/FM/FMX D13- EURO 5) Grupo: MOTOR - Sistema de Arrefecimento</p>	<p>MTL10845</p>  <p>Referência: 20744939 / 20538845 Descrição: Bomba D'agua Aplicação: FH/FM (D12D/D13A) Grupo: MOTOR - Sistema de Arrefecimento</p>	<p>MTL10223</p>  <p>Referência: 20711223 Descrição: Polia Bomba D'agua Aplicação: FH/FM (D12D/D13A) Grupo: MOTOR - Sistema de Arrefecimento</p>	<p>MTL12305</p>  <p>Referência: 8170305 / 20734268 Descrição: Bomba D'agua Aplicação: FH/NH/FM (D12C) Grupo: MOTOR - Sistema de Arrefecimento</p>
<p>MTL11606</p>  <p>Referência: 3979606 Descrição: Polia Helice Aplicação: FM (D11A/D11C) Grupo: MOTOR - Sistema de Arrefecimento</p>	<p>MTL10875</p>  <p>Referência: 8149875 Descrição: Polia Helice Aplicação: FH/NH/FM (D12/D13 D13A) Grupo: MOTOR - Sistema de Arrefecimento</p>	<p>MTL10645</p>  <p>Referência: 1675790 Descrição: Porca Acopl. Helice Aplicação: EDC/FH/NH/FM (TD123/D12) Grupo: MOTOR - Sistema de Arrefecimento</p>	<p>MTL10115</p>  <p>Referência: 1660115 Descrição: Rol. Acopl. Helice Aplicação: N/NL10-12 (TD120/121/122) Grupo: MOTOR - Sistema de Arrefecimento</p>
<p>MTL10355 / MTL11786 (Rolto. 1ª Linha) (Rolto. Imp.)</p>  <p>Referência: 1675786 Descrição: Rol. Acopl. Helice Aplicação: EDC/FH/NH/FM (TD123/D12) Grupo: MOTOR - Sistema de Arrefecimento</p>	<p>MTL12786 / MTL10786 (Rolto. 1ª Linha) (Rolto. Imp.)</p>  <p>Referência: 20915058 / 1675786 Descrição: Acoplamento Helice Aplicação: EDC/FH/NH/FM (12 LITROS) Grupo: MOTOR - Sistema de Arrefecimento</p>	<p>MTL11755 / MTL10755 (Rolto. 1ª Linha) (Rolto. Imp.)</p>  <p>Referência: 21146755 Descrição: Acopl. Helice Aplicação: FM (D11A/D11C EURO 5) Grupo: MOTOR - Sistema de Arrefecimento</p>	<p>MTL12196 / MTL11196 (Rolto. 1ª Linha) (Rolto. Imp.)</p>  <p>Referência: 21157196 Descrição: Acopl. Helice Aplicação: FH/FM/FMX (D13A EURO 5) Grupo: MOTOR - Sistema de Arrefecimento</p>
<p>MTL13878 / MTL16878 (Rolto. 1ª Linha) (Rolto. Imp.)</p>  <p>Referência: 1661878 / 465328 Descrição: Polia Tensor Correia (NYLON) Aplicação: NL10/12/EDC Grupo: MOTOR - Sistema de Arrefecimento</p>	<p>MTL18878 / MTL12878 (Rolto. 1ª Linha) (Rolto. Imp.)</p>  <p>Referência: 1661878 / 465328 Descrição: Polia Tensor Correia (NODULAR) Aplicação: NL10/12/EDC Grupo: MOTOR - Sistema de Arrefecimento</p>	<p>MTL17878 / MTL11878 (Rolto. 1ª Linha) (Rolto. Imp.)</p>  <p>Referência: 1661878 / 465328 Descrição: Polia Tensor Correia (ALUMINIO) Aplicação: NL10/12/EDC Grupo: MOTOR - Sistema de Arrefecimento</p>	<p>MTL11981 / MTL10981 (Rolto. 1ª Linha) (Rolto. Imp.)</p>  <p>Referência: 3979981 / 3154314 Descrição: Polia Tensor Correia (AÇO) Aplicação: FH/NH/FM Grupo: MOTOR - Sistema de Arrefecimento</p>


MTL14981 / MTL13981
 (Rolto. 1ª Linha) (Rolto. Imp.)

 Referência: **3979981 / 3154314**
 Descrição: Polia Tensor Correia (NYLON)
 Aplicação: FH/NH/FM
 Grupo: MOTOR - Sistema de Arrefecimento

MTL10842/ MTL11842
 (Rolto. 1ª Linha) (Rolto. Imp.)

 Referência: **22923707 / 8086970**
 Descrição: Polia Tensor Correia (AÇO)
 Aplicação: FM11/FMX
 Grupo: MOTOR - Sistema de Arrefecimento

MTL12656/ MTL13656
 (Rolto. 1ª Linha) (Rolto. Imp.)

 Referência: **21574656**
 Descrição: Polia Tensor Correia (NYLON)
 Aplicação: FH/FM(D13) / FM(D11)
 Grupo: MOTOR - Sistema de Arrefecimento

MTL11656 / MTL10656
 (Rolto. 1ª Linha) (Rolto. Imp.)

 Referência: **21574656**
 Descrição: Polia Tensor Correia (AÇO)
 Aplicação: FH/FM(D13) / FM(D11)
 Grupo: MOTOR - Sistema de Arrefecimento

MTL10400

 Referência: **1676400 / 1676576**
 Descrição: Reservatório Água Radiador
 Aplicação: FH/NH/FM (D12A/C/D)
 Grupo: MOTOR - Sistema de Arrefecimento

MTL12918

 Referência: **1674918**
 Descrição: Reservatório Água Radiador
 Aplicação: FM/FMX (D12A/C/D)
 Grupo: MOTOR - Sistema de Arrefecimento

MTL10182

 Referência: **8149182**
 Descrição: Valvula termostática (71º)
 Aplicação: N/NL/FH/NH/FM
 Grupo: MOTOR - Sistema de Arrefecimento

MTL11182

 Referência: **8149182**
 Descrição: Valvula termostática (82º)
 Aplicação: N/NL/FH/NH/FM
 Grupo: MOTOR - Sistema de Arrefecimento

MTL10639

 Referência: **21412639**
 Descrição: Valvula termostática (82º)
 Aplicação: FH/FM (D13)
 Grupo: MOTOR - Sistema de Arrefecimento

MTL10180

 Referência: **1677180**
 Descrição: Anel Ved. Carc. Valvula Termostática
 Aplicação: FH/NH/FM (D12A)
 Grupo: MOTOR - Sistema de Arrefecimento

MTL10710

 Referência: **1544710**
 Descrição: Anel Retentor Valvula Termostática
 Aplicação: N/NL/FH/NH/FM
 Grupo: MOTOR - Sistema de Arrefecimento

MTL10593

 Referência: **3979593**
 Descrição: Tampa Reservatório Água Radiador
 Aplicação: FH/NH/FM/FMX (D12/D13)
 Grupo: MOTOR - Sistema de Arrefecimento

MTL10957

 Referência: **20783957**
 Descrição: Tampa Reservatório Água Radiador
 Aplicação: VM
 Grupo: MOTOR - Sistema de Arrefecimento

MTL13125

 Referência: **20405125**
 Descrição: Tampa Valv. Termostática (Plástico)
 Aplicação: FH/FM (D13)
 Grupo: MOTOR - Sistema de Arrefecimento

MTL14125

 Referência: **20405125**
 Descrição: Tampa Valv. Termostática (Alumínio)
 Aplicação: FH/FM
 Grupo: MOTOR - Sistema de Arrefecimento

MTL11687

 Referência: **975687**
 Descrição: Anel Vedação Bomba D'água (D12)
 Aplicação: FH/NH/FM (D13)
 Grupo: MOTOR - Sistema de Arrefecimento

MTL10675

 Referência: **975675**
 Descrição: Anel Vedação Tubo Bomba D'água
 Aplicação: FH/NH/FM (D12)
 Grupo: MOTOR - Sistema de Arrefecimento

MTL12176

 Referência: **1677176**
 Descrição: Anel Vedação Valvula Termostática
 Aplicação: FH/NH/FM (D12A)
 Grupo: MOTOR - Sistema de Arrefecimento

MTL10519

 Referência: **8170519**
 Descrição: Junta Carcaça Valvula Termostática
 Aplicação: FH/NH/FM (D12)
 Grupo: MOTOR - Sistema de Arrefecimento

MTL10514

 Referência: **8170514**
 Descrição: Junta Conexão Tubo Carc. BB D'água
 Aplicação: FH/NH/FM (D12)
 Grupo: MOTOR - Sistema de Arrefecimento

MTL10515

 Referência: **8170515**
 Descrição: Junta Conexão Tubo Bomba B D'água
 Aplicação: FH/NH/FM (D12)
 Grupo: MOTOR - Sistema de Arrefecimento

MTL11185

 Referência: **8130185**
 Descrição: Junta Conexão Tubo Bomba B D'água
 Aplicação: FH/NH/FM (D12)
 Grupo: MOTOR - Sistema de Arrefecimento

MTL12968/ MTL10968
 (Rolto. 1ª Linha) (Rolto. Imp.)

 Referência: **21153968**
 Descrição: Polia Tensor Correia (NODULAR)
 Aplicação: FH/FM (D12/D13A)
 Grupo: MOTOR - Sistema de Arrefecimento

MTL14968

 Referência: **21153968**
 Descrição: Polia Tensor Correia (NYLON)
 Aplicação: FH/FM (D12/D13A)
 Grupo: MOTOR - Sistema de Arrefecimento

MTL11062 / MTL12062
(Rolto. 1ª Linha) (Rolto. Imp.)



Referência: **20504062**
Descrição: Polia Tensor Correia (AÇO)
Aplicação: VM (17/23)
Grupo: MOTOR - Sistema de Arrefecimento

MTL10062



Referência: **20504062**
Descrição: Polia Tensor Correia (NYLON)
Aplicação: VM (17/23)
Grupo: MOTOR - Sistema de Arrefecimento

MTL12001



Referência: **1660001**
Descrição: Tensor Correia (POLIA NYLON)
Aplicação: N10/N12/NL12/EDC
Grupo: MOTOR - Sistema de Arrefecimento

MTL15001 / MTL10001
(Rolto. 1ª Linha) (Rolto. Imp.)



Referência: **1660001**
Descrição: Tensor Correia (POLIA FERRO)
Aplicação: N10/N12/NL12/EDC
Grupo: MOTOR - Sistema de Arrefecimento

MTL16001 / MTL11001
(Rolto. 1ª Linha) (Rolto. Imp.)



Referência: **1660001**
Descrição: Tensor Correia (POLIA ALUMINIO)
Aplicação: N10/N12/NL12/EDC
Grupo: MOTOR - Sistema de Arrefecimento

MTL10003



Referência: **1660003**
Descrição: Suporte Tensor Correia
Aplicação: N10/N12/NL12/EDC
Grupo: MOTOR - Sistema de Arrefecimento

MTL10540



Referência: **421540**
Descrição: Tensor Correia (POLIA NYLON)
Aplicação: N/NL10-340
Grupo: MOTOR - Sistema de Arrefecimento

MTL13540/ MTL14540
(Rolto. 1ª Linha) (Rolto. Imp.)



Referência: **421540**
Descrição: Tensor Correia (POLIA FERRO)
Aplicação: N/NL10-340
Grupo: MOTOR - Sistema de Arrefecimento

MTL12540/ MTL11540
(Rolto. 1ª Linha) (Rolto. Imp.)



Referência: **421540**
Descrição: Tensor Correia (POLIA ALUMINIO)
Aplicação: N/NL10-340
Grupo: MOTOR - Sistema de Arrefecimento

MTL15540



Referência: **421540S**
Descrição: Suporte Tensor Correia
Aplicação: N/NL10-340
Grupo: MOTOR - Sistema de Arrefecimento

MTL10315



Referência: **3154315**
Descrição: Tensor Correia (POLIA AÇO)
Aplicação: FH/NH (D12A)
Grupo: MOTOR - Sistema de Arrefecimento

MTL17855/ MTL14979
(Rolto. 1ª Linha) (Rolto. Imp.)



Referência: **3979979**
Descrição: Tensor Correia (POLIA NYLON)
Aplicação: FH/NH/FM
Grupo: MOTOR - Sistema de Arrefecimento

MTL12979/ MTL10979
(Rolto. 1ª Linha) (Rolto. Imp.)



Referência: **3979979**
Descrição: Tensor Correia (POLIA AÇO)
Aplicação: FH/NH/FM
Grupo: MOTOR - Sistema de Arrefecimento

MTL12980/ MTL13980
(Rolto. 1ª Linha) (Rolto. Imp.)



Referência: **3979980**
Descrição: Tensor Correia (POLIA NYLON)
Aplicação: FH/NH/FM (D12C)
Grupo: MOTOR - Sistema de Arrefecimento

MTL11980 / MTL10980
(Rolto. 1ª Linha) (Rolto. Imp.)



Referência: **3979980**
Descrição: Tensor Correia (POLIA AÇO)
Aplicação: FH/NH/FM (D12C)
Grupo: MOTOR - Sistema de Arrefecimento

MTL11855 / MTL13855
(Rolto. 1ª Linha) (Rolto. Imp.)



Referência: **8149855**
Descrição: Tensor Correia (POLIA NYLON)
Aplicação: FH/FM(D12D)
Grupo: MOTOR - Sistema de Arrefecimento

MTL14855/ MTL15855
(Rolto. 1ª Linha) (Rolto. Imp.)



Referência: **8149855**
Descrição: Tensor Correia (POLIA AÇO)
Aplicação: FH/FM(D12D)
Grupo: MOTOR - Sistema de Arrefecimento

MTL12079/ MTL13079
(Rolto. 1ª Linha) (Rolto. Imp.)



Referência: **20487079**
Descrição: Tensor Correia (POLIA NYLON)
Aplicação: FH/NH/FM
Grupo: MOTOR - Sistema de Arrefecimento

MTL11079 / MTL10079
(Rolto. 1ª Linha) (Rolto. Imp.)



Referência: **20487079**
Descrição: Tensor Correia (POLIA AÇO)
Aplicação: FH/NH/FM
Grupo: MOTOR - Sistema de Arrefecimento

MTL11753 / MTL10753
(Rolto. 1ª Linha) (Rolto. Imp.)



Referência: **20491753**
Descrição: Tensor Correia (POLIA AÇO)
Aplicação: FH/NH/FM
Grupo: MOTOR - Sistema de Arrefecimento

MTL14543/ MTL15543
(Rolto. 1ª Linha) (Rolto. Imp.)



Referência: **20515543**
Descrição: Tensor Correia (POLIA NYLON)
Aplicação: VM
Grupo: MOTOR - Sistema de Arrefecimento

MTL13543 / MTL12543
(Rolto. 1ª Linha) (Rolto. Imp.)



Referência: **20515543**
Descrição: Tensor Correia (POLIA AÇO)
Aplicação: VM
Grupo: MOTOR - Sistema de Arrefecimento

MTL12447



Referência: **20521447**
Descrição: Tensor Correia (POLIA NYLON)
Aplicação: FH/FM (D13A)
Grupo: MOTOR - Sistema de Arrefecimento

MTL11447 / MTL10447
(Rolto. 1ª Linha) (Rolto. Imp.)



Referência: **20521447**
Descrição: Tensor Correia (POLIA AÇO)
Aplicação: FH/FM (D13A)
Grupo: MOTOR - Sistema de Arrefecimento

MTL10035

Referência: **468035**
 Descrição: Radiador Oleo
 Aplicação: N/NL10 (TD101/102)
 Grupo: MOTOR - Sistema de Arrefecimento

MTL10612

Referência: **468612**
 Descrição: Radiador Oleo
 Aplicação: N/NL12/EDC (TD121/122/123)
 Grupo: MOTOR - Sistema de Arrefecimento

MTL10261

Referência: **470261**
 Descrição: Parafuso Cabeçote
 Aplicação: N/NL12/EDC (TD120/123)
 Grupo: MOTOR - Sistema de Cabeçote

MTL10086

Referência: **422086**
 Descrição: Parafuso Cabeçote
 Aplicação: N/NL10 (TD100/102)
 Grupo: MOTOR - Sistema de Cabeçote

MTL10419

Referência: **1547419**
 Descrição: Parafuso Cabeçote
 Aplicação: FH/NH/FM (D12A/C/D13)
 Grupo: MOTOR - Sistema de Cabeçote

MTL10260

Referência: **479260**
 Descrição: Vedador Cabeçote
 Aplicação: N/NL-10 (TD101/102)
 Grupo: MOTOR - Sistema de Cabeçote

MTL10163

Referência: **479163**
 Descrição: Luva de Bico Injetor
 Aplicação: N/NL-10 (TD101/102)
 Grupo: MOTOR - Sistema de Cabeçote

MTL11247

Referência: **470247**
 Descrição: Luva de Bico Injetor
 Aplicação: N/NL-12 EDC (TD121/122/123)
 Grupo: MOTOR - Sistema de Cabeçote

MTL10718

Referência: **1546718**
 Descrição: Luva de Bico Injetor
 Aplicação: FH/NH/FM (D12A/C)
 Grupo: MOTOR - Sistema de Cabeçote

MTL11134

Referência: **85104134**
 Descrição: Luva de Bico Injetor
 Aplicação: FH/FM (D12D/D13A)
 Grupo: MOTOR - Sistema de Cabeçote

MTL10717

Referência: **21351717**
 Descrição: Luva de Bico Injetor
 Aplicação: FH/FM/FMX (D13A/C)
 Grupo: MOTOR - Sistema de Cabeçote

MTL11948

Referência: **276948**
 Descrição: Jogo Anel Vedação Bico Injetor
 Aplicação: FH/NH/FM (D12)
 Grupo: MOTOR - Sistema de Cabeçote

MTL10116


Referência: **8170116**
 Descrição: Junta Borracha da Tampa Válvula
 Aplicação: FH/NH/FM (D12C/D)
 Grupo: MOTOR - Sistema de Arrefecimento

MTL10793

Referência: **20538793**
 Descrição: Junta Borracha Tampa Válvula
 Aplicação: FH/FM (D13A)
 Grupo: MOTOR - Sistema de Cabeçote

MTL10477

Referência: **8121477**
 Descrição: Vareta Válvula (410mm)
 Aplicação: N/NL10 (TD101/102)
 Grupo: MOTOR - Sistema de Cabeçote

MTL10478

Referência: **8121478**
 Descrição: Vareta Válvula (440mm)
 Aplicação: N/NL12 (T121/122/123)
 Grupo: MOTOR - Sistema de Cabeçote

MTL10820

Referência: **8120820**
 Descrição: Abraçadeira Cano Injetor (02 Canos)
 Aplicação: NL/EDC/FH/NH/FM
 Grupo: MOTOR - Sistema de Combustível

MTL11828

Referência: **8120828**
 Descrição: Abraçadeira Cano Injetor (04 Canos)
 Aplicação: NL/EDC/FH/NH/FM
 Grupo: MOTOR - Sistema de Combustível

MTL10002

Referência: **85013002**
 Descrição: Bomba Combustível
 Aplicação: FH/FM/FMX (D13) EURO 5
 Grupo: MOTOR - Sistema de Combustível

MTL10321

Referência: **1629321**
 Descrição: Pino Cinta Tanque
 Aplicação: FH/NH/FM
 Grupo: MOTOR - Sistema de Combustível

MTL11543

Referência: **1624543**
 Descrição: Pino Cinta Tanque
 Aplicação: FH/NH/FM
 Grupo: MOTOR - Sistema de Combustível

MTL11317

Referência: **1629317**
 Descrição: Pino Cinta Tanque
 Aplicação: FHNHFM
 Grupo: MOTOR - Sistema de Combustível

MTL11316

Referência: **1629316**
 Descrição: Parafuso Cinta Tanque
 Aplicação: FH/NH/FM
 Grupo: MOTOR - Sistema de Combustível

MTL10320

Referência: **1629320**
 Descrição: Kit Ajuste Cinta Tanque
 Aplicação: FH/NH/FM
 Grupo: MOTOR - Sistema de Combustível

<p>MTL10878</p>  <p>Referência: 970878 Descrição: Paraf. Acoplamento Bomba Injetora Aplicação: NL12/EDC (TD121/122/123) Grupo: MOTOR - Sistema de Combustível</p>	<p>MTL10408</p>  <p>Referência: 945408 Descrição: Porca parafuso Acopl. Bomba Injetora Aplicação: NL12/EDC (TD121/122/123) Grupo: MOTOR - Sistema de Combustível</p>	<p>MTL11551</p>  <p>Referência: 477551 Descrição: Bucha Bi-Metálica Maior Bomba Inj. Aplicação: NL/EDC (Td123) Grupo: MOTOR - Sistema de Combustível</p>	<p>MTL10552</p>  <p>Referência: 477552 Descrição: Bucha Bi-Metálica Menor Bomba Inj. Aplicação: NL/EDC (Td123) Grupo: MOTOR - Sistema de Combustível</p>
<p>MTL11557</p>  <p>Referência: 471557 Descrição: Eixo Acoplamento Bomba Injetora Aplicação: N/NL (TD101/102/121/122) Grupo: MOTOR - Sistema de Combustível</p>	<p>MTL10140</p>  <p>Referência: 1638140 Descrição: Reparo Acoplamento Bomba Injetora Aplicação: NL12/EDC (TD121/122/123) Grupo: MOTOR - Sistema de Combustível</p>	<p>MTL10409</p>  <p>Referência: 477409 Descrição: Tampa Acoplamento Bomba Injetora Aplicação: EDC (TD123) Grupo: MOTOR - Sistema de Combustível</p>	<p>MTL11470</p>  <p>Referência: 946470 Descrição: Kit Fixação Acopl. Bomba Injetora Aplicação: N/NL (TD101/102/121/122) Grupo: MOTOR - Sistema de Combustível</p>
<p>MTL10137</p>  <p>Referência: 1638137 Descrição: Eixo Acoplamento Bomba Injetora Aplicação: EDC (TD123) Grupo: MOTOR - Sistema de Combustível</p>	<p>MTL19878</p>  <p>Referência: 970878 Descrição: Kit Fixação Acopl. Bomba Injetora Aplicação: NL12/EDC (TD121/122/123) Grupo: MOTOR - Sistema de Combustível</p>	<p>MTL10404</p>  <p>Referência: 1587404 Descrição: Mola Acelerador Aplicação: N/NL (TD101/102/121/122) Grupo: MOTOR - Sistema de Combustível</p>	<p>MTL11479</p>  <p>Referência: 3095479 Descrição: Válvula Alívio 6KG Aplicação: FH/NH/FM (D12) Grupo: MOTOR - Sistema de Combustível</p>
<p>MTL11307</p>  <p>Referência: 21458307 Descrição: Válvula Descarga Aplicação: FH/FM /FNX (D11/D13) Grupo: MOTOR - Sistema de Combustível</p>	<p>MTL10813</p>  <p>Referência: 20754813 Descrição: Válvula Descarga Aplicação: FH/FM /FMX (D13) Grupo: MOTOR - Sistema de Combustível</p>	<p>MTL10832</p>  <p>Referência: 1676832 Descrição: Suporte filtro racor Aplicação: N/NL (TD101/102/121/122) Grupo: MOTOR - Sistema de Combustível</p>	<p>MTL10381</p>  <p>Referência: 3943381 Descrição: Suporte filtro racor Aplicação: NL/EDC/FH/NH/FM (TD121/122/123/D12) Grupo: MOTOR - Sistema de Combustível</p>
<p>MTL11287</p>  <p>Referência: 21023287 Descrição: Cabeçote Filtro Combustível Aplicação: FH/NH/FM/FMX (D12D) Grupo: MOTOR - Sistema de Combustível</p>	<p>MTL12596</p>  <p>Referência: 478596 Descrição: Jetcooler Aplicação: N/NL/EDC (TD121/122/123) Grupo: MOTOR - Sistema de Combustível</p>	<p>MTL11539</p>  <p>Referência: 468539 Descrição: Jetcooler Aplicação: N/NL12 (TD122) Grupo: MOTOR - Sistema de Combustível</p>	<p>MTL10738</p>  <p>Referência: 22295738 Descrição: Jetcooler Aplicação: FH/NH/FM/FMX (D12A/C/D/D13) Grupo: MOTOR - Sistema de Combustível</p>
<p>MTL11833</p>  <p>Referência: 3964833 Descrição: Junta Bomba Combustível Aplicação: FH/FM (D12) Grupo: MOTOR - Sistema de Combustível</p>	<p>MTL11499</p>  <p>Referência: 471499 Descrição: Rolamento Cubo Acion. BB Comb. Aplicação: FH/NH/FM (D12) Grupo: MOTOR - Sistema de Combustível</p>	<p>MTL11240</p>  <p>Referência: 8170240 Descrição: Engrenagem Cubo Acionamento Aplicação: FH/NH/FM (D12C/D/D13A) Grupo: MOTOR - Sistema de Combustível</p>	<p>MTL10824</p>  <p>Referência: 8120824 Descrição: Abraçadeira 3 Cano Injetor Aplicação: NL/EDC/FH/NH/FM Grupo: MOTOR - Sistema de Combustível</p>

MTL10557

Referência: **3165969 / 3165969**
 Descrição: Reparo Cubo Acion. BB. Comb.
 Aplicação: FH/NH (D12A)
 Grupo: MOTOR - Sistema de Combustível

MTL10389

Referência: **20838389 / 20744444**
 Descrição: Reparo Cubo Acion. BB. Comb.
 Aplicação: FH/NH/FM (D12C/D/D13A)
 Grupo: MOTOR - Sistema de Combustível

MTL10969

Referência: **3165969 / 1677557**
 Descrição: Cubo Acion. Bomba Combustível
 Aplicação: FH/NH (D12A)
 Grupo: MOTOR - Sistema de Combustível

MTL10388

Referência: **20838388 / 20744444**
 Descrição: Cubo Acion. Bomba Combustível
 Aplicação: FH/NH/FM (D12C/D/D13A)
 Grupo: MOTOR - Sistema de Combustível

MTL11461

Referência: **467461**
 Descrição: Engrenagem Intermediária
 Aplicação: N/NL10/NL12 (TD102/121/122)
 Grupo: MOTOR - Sistema de Distribuição

MTL10626

Referência: **8194626**
 Descrição: Pino Engr. interm Bomba D'agua
 Aplicação: NL10/12 (TD102FS/122F)
 Grupo: MOTOR - Sistema de Distribuição

MTL10959

Referência: **478959**
 Descrição: Engr. Bomba D'agua C/Rolamento
 Aplicação: NL12/EDC (TD123)
 Grupo: MOTOR - Sistema de Distribuição

MTL10314

Referência: **8125314**
 Descrição: Engr. Bomba D'agua C/Rolamento
 Aplicação: N/NL10/NL12 (TD102FS/122F)
 Grupo: MOTOR - Sistema de Distribuição

MTL10297

Referência: **478297**
 Descrição: Engrenagem Comando
 Aplicação: NL10/NL12/EDC (TD102/121/122/123)
 Grupo: MOTOR - Sistema de Distribuição

MTL10197

Referência: **8170197**
 Descrição: Engr. Inter. BB Oleo (C/BUCHA)
 Aplicação: NL10/NL12
 Grupo: MOTOR - Sistema de Distribuição

MTL10985

Referência: **479985**
 Descrição: Engrenagem Bomba Injetora
 Aplicação: NL10/12/EDC (12/EDC)
 Grupo: MOTOR - Sistema de Distribuição

MTL11423

Referência: **8170423**
 Descrição: Engrenagem Bomba Hidráulica
 Aplicação: FH/NH/FM D12C/D)
 Grupo: MOTOR - Sistema de Distribuição

MTL11534

Referência: **470534**
 Descrição: Junta Coletor Escape
 Aplicação: N/NL12 (TD120/121/122)
 Grupo: MOTOR - Sistema de Escape

MTL10107

Referência: **479107**
 Descrição: Junta Coletor Escape (CHAPA)
 Aplicação: N/NL-10
 Grupo: MOTOR - Sistema de Escape

MTL11107

Referência: **479107**
 Descrição: Junta Coletor Escape (C/ISOLANTE)
 Aplicação: N/NL-10
 Grupo: MOTOR - Sistema de Escape

MTL10881

Referência: **1547881**
 Descrição: Junta Coletor Escape (C/ISOLANTE)
 Aplicação: FH/NH/FM (D12A/C/D)
 Grupo: MOTOR - Sistema de Escape

MTL11881

Referência: **1547881**
 Descrição: Junta Coletor Escape (CHAPA)
 Aplicação: FH/NH/FM (D12A/C/D)
 Grupo: MOTOR - Sistema de Escape

MTL10071

Referência: **20543071**
 Descrição: Junta Coletor Escape (C/ISOLANTE)
 Aplicação: FH/FM (D13A)
 Grupo: MOTOR - Sistema de Escape

MTL10371

Referência: **20855371**
 Descrição: Junta Coletor Escape
 Aplicação: FH/FM/FMX (D13A/C/D)
 Grupo: MOTOR - Sistema de Escape

MTL10217

Referência: **422217**
 Descrição: Bucha Coletor Escape
 Aplicação: N10/12/NL10/12/EDC
 Grupo: MOTOR - Sistema de Escape

MTL10350

Referência: **423350**
 Descrição: Trava Coletor
 Aplicação: N/NL12 (TD121/122)
 Grupo: MOTOR - Sistema de Escape

MTL12528

Referência: **21887528 - B**
 Descrição: Bucha Pistão Freio Motor
 Aplicação: FH/FM/FMX (D13 EURO5)
 Grupo: MOTOR - Sistema de Escape

MTL11698 / MTL10698

(AÇO 10.9) (AÇO 8.8)



Referência: **945698**
 Descrição: Parafuso Coletor Escape
 Aplicação: N/NL-10
 Grupo: MOTOR - Sistema de Escape

MTL11189

Referência: **965189**
 Descrição: Parafuso Coletor Escape
 Aplicação: FH/NH/FM
 Grupo: MOTOR - Sistema de Escape

<p>MTL10168</p>  <p>Referência: 1638168 Descrição: Anel Tubo Escape (INOX) Aplicação: FH/NH/FM Grupo: MOTOR - Sistema de Escape</p>	<p>MTL10054</p>  <p>Referência: 3033054 Descrição: Abraç. Freio Motor /Escape (4") Aplicação: FH/NH/FM/VM Grupo: MOTOR - Sistema de Escape</p>	<p>MTL10499</p>  <p>Referência: 1629499 Descrição: Abraç. Tubo Escape (COMPLETA) Aplicação: FH/NH/FM Grupo: MOTOR - Sistema de Escape</p>	<p>MTL10908</p>  <p>Referência: 20455908 Descrição: Abraç. Tubo Escape (COMPLETA) Aplicação: FH/NH/FM Grupo: MOTOR - Sistema de Escape</p>
<p>MTL10067</p>  <p>Referência: 1629067 Descrição: Cinta Tubo Escape Aplicação: FH/NH/FM Grupo: MOTOR - Sistema de Escape</p>	<p>MTL10769</p>  <p>Referência: 8126769 Descrição: Cinta Suporte Escape Aplicação: EDC Grupo: MOTOR - Sistema de Escape</p>	<p>MTL10741</p>  <p>Referência: 8150741 Descrição: Parafuso Cinta Escape (SEXTAVADO) Aplicação: N/NL/EDC/FH/NH/FM Grupo: MOTOR - Sistema de Escape</p>	<p>MTL11741</p>  <p>Referência: 8150741 Descrição: Parafuso Cinta Escape (ALEN) Aplicação: N/NL/EDC/FH/NH/FM Grupo: MOTOR - Sistema de Escape</p>
<p>MTL10740</p>  <p>Referência: 8150740 Descrição: Pino Cinta (S/ROSCA) Aplicação: N/NL/EDC/FH/NH/FM Grupo: MOTOR - Sistema de Escape</p>	<p>MTL10742</p>  <p>Referência: 8150742 Descrição: Pino Cinta (C/ROSCA) Aplicação: N/NL/EDC/FH/NH/FM Grupo: MOTOR - Sistema de Escape</p>	<p>MTL10760</p>  <p>Referência: 8150760 Descrição: Kit Ajuste Cinta Paraf. Sextavado Aplicação: N/NL/EDC/FH/NH/FM Grupo: MOTOR - Sistema de Escape</p>	<p>MTL11760</p>  <p>Referência: 8150760 Descrição: Kit Ajuste Cinta Paraf. ALEN Aplicação: N/NL/EDC/FH/NH/FM Grupo: MOTOR - Sistema de Escape</p>
<p>MTL11197</p>  <p>Referência: 21318197 Descrição: Tampa Dosador Arla Aplicação: FH/FM/FMX (D13 EURO 5) Grupo: MOTOR - Sistema de Escape</p>	<p>MTL10679</p>  <p>Referência: 1585679 / 20442231 Descrição: Tubo Flexível Escape (4x550mm) Aplicação: N/NL/EDC Grupo: MOTOR - Sistema de Escape</p>	<p>MTL10065</p>  <p>Referência: 3199065 Descrição: Tubo Flexível Escape (5x345mm) Aplicação: FH/NH/FM Grupo: MOTOR - Sistema de Escape</p>	<p>MTL12244</p>  <p>Referência: 20442244 / 20974489 Descrição: Tubo Flexível Escape (5x175mm) Aplicação: FH/NH/FM Grupo: MOTOR - Sistema de Escape</p>
<p>MTL11528</p>  <p>Referência: 21887528 Descrição: Cilindro Freio Motor Aplicação: FH/FM/FMX (D13) Grupo: MOTOR - Sistema de Escape</p>	<p>MTL10970</p>  <p>Referência: 1664970 / 20593022 Descrição: Coxim Suporte Duto Ar Aplicação: FH/NH/FM (D12C/D) Grupo: MOTOR - Sistema de Fixação</p>	<p>MTL10360</p>  <p>Referência: 966360 Descrição: Parafuso Sextavado (14x50mm) Aplicação: NL/EDC/FH/NH/FM Grupo: MOTOR - Sistema de Fixação</p>	<p>MTL11173</p>  <p>Referência: 946173 Descrição: Parafuso Sextavado (8x20mm) Aplicação: NL/EDC/FH/NH/FM Grupo: MOTOR - Sistema de Fixação</p>
<p>MTL12440</p>  <p>Referência: 946440 / 984733 Descrição: Parafuso Sextavado (8x16mm) Aplicação: NL/EDC/FH/NH/FM Grupo: MOTOR - Sistema de Fixação</p>	<p>MTL12441</p>  <p>Referência: 946441 / 984752 Descrição: Parafuso Flangeado (10x20mm) Aplicação: NL/EDC/FH/NH/FM Grupo: MOTOR - Sistema de Fixação</p>	<p>MTL11191</p>  <p>Referência: 965191 Descrição: Parafuso Flangeado (12x30mm) Aplicação: NL/EDC/FH/NH/FM Grupo: MOTOR - Sistema de Fixação</p>	<p>MTL10275</p>  <p>Referência: 973275 Descrição: Parafuso Coxim Traseiro Motor Aplicação: N/NL (TD101/102/121/122) Grupo: MOTOR - Sistema de Fixação</p>


MTL10986

 Referência: **970986**

 Descrição: Paraf. Sextavado(12X1,75X140mm)
 Aplicação: NL/EDC/FH/NH/FM
 Grupo: MOTOR - Sistema de Fixação

MTL12746

 Referência: **21344746 / 20741747**

 Descrição: Parafuso Volante Motor
 Aplicação: FH/NH/FM (D13)
 Grupo: MOTOR - Sistema de Fixação

MTL12954

 Referência: **993473**

 Descrição: Parafuso do Coxim Traseiro Motor
 Aplicação: FH/NH/FM (D12/D13)
 Grupo: MOTOR - Sistema de Fixação

MTL12962/ MTL10962
 (AÇO 10.9) (AÇO 8.8)

 Referência: **968237 / 970962**

 Descrição: Parafuso Coxim Dianteiro Motor
 Aplicação: N/NL/EDC (TD121/122/123)
 Grupo: MOTOR - Sistema de Fixação

MTL10548

 Referência: **980548**

 Descrição: Parafuso Menor Coxim Tras. Motor
 Aplicação: FH/NH/FM (D12A/C)
 Grupo: MOTOR - Sistema de Fixação

MTL10549/ MTL11549
 (AÇO 10.9) (AÇO 8.8)

 Referência: **980549**

 Descrição: Parafuso Maior Coxim Tras. Motor
 Aplicação: FH/NH/FM (D12A/C)
 Grupo: MOTOR - Sistema de Fixação

MTL10706/ MTL11706
 (AÇO 10.9) (AÇO 8.8)

 Referência: **984706**

 Descrição: Parafuso Coxim Traseiro Motor
 Aplicação: FH/NH/FM (D12D/D13)
 Grupo: MOTOR - Sistema de Fixação

MTL11098

 Referência: **971098**

 Descrição: Porca Parafuso Dianteiro Motor
 Aplicação: N/NL/EDC (TD101/102/121/122/123)
 Grupo: MOTOR - Sistema de Fixação

MTL10020

 Referência: **971100**

 Descrição: Porca Parafuso Coxim Tras. Motor
 Aplicação: N/NL/EDC (TD101/102/121/122/123)
 Grupo: MOTOR - Sistema de Fixação

MTL11015

 Referência: **979015**

 Descrição: Porca Parafuso Coxim Tras. Motor
 Aplicação: FH/NH/FM (D12)
 Grupo: MOTOR - Sistema de Fixação

MTL12469

 Referência: **981395**

 Descrição: Porca Parafuso Coxim Motor
 Aplicação: FH/NH/FM (D12D/D13)
 Grupo: MOTOR - Sistema de Fixação

MTL10617

 Referência: **1629617**

 Descrição: Trava Placa Parafuso Coxim Tras.
 Aplicação: FH/NH/FM (D12)
 Grupo: MOTOR - Sistema de Fixação

MTL10615

 Referência: **1629615 / 20452595**
 Descrição: Suporte Coxim Motor L.E
 Aplicação: FH/NH/FM (D12A/C)
 Grupo: MOTOR - Sistema de Fixação

MTL10616

 Referência: **1629616 / 20452596**
 Descrição: Suporte Coxim Motor L.D
 Aplicação: FH/NH/FM (D12A/C)
 Grupo: MOTOR - Sistema de Fixação

MTL10048

 Referência: **20505048**
 Descrição: Suporte Coxim Motor L.E
 Aplicação: FH/NH/FM (D12D)
 Grupo: MOTOR - Sistema de Fixação

MTL10049

 Referência: **20505049**
 Descrição: Suporte Coxim Motor L.D
 Aplicação: FH/NH/FM (D12D)
 Grupo: MOTOR - Sistema de Fixação

MTL10358

 Referência: **20753358**
 Descrição: Suporte Coxim Motor L.D
 Aplicação: FH/FM (D13)
 Grupo: MOTOR - Sistema de Fixação

MTL10747

 Referência: **20532747**
 Descrição: Suporte Coxim Motor L.E
 Aplicação: FH/FM (D13)
 Grupo: MOTOR - Sistema de Fixação

MTL12650

 Referência: **21364650**
 Descrição: Suporte Coxim Motor L.E
 Aplicação: FH/FM (4) (D13)
 Grupo: MOTOR - Sistema de Fixação

MTL12102

 Referência: **21505102 / 21364651**
 Descrição: Suporte Coxim Motor L.D
 Aplicação: FH/FM (4) (D13)
 Grupo: MOTOR - Sistema de Fixação

MTL10132

 Referência: **1622132**
 Descrição: Coxim Inferior Traseiro Motor
 Aplicação: FH/NH/FM (D12A/C)
 Grupo: MOTOR - Sistema de Fixação

MTL11614

























 Referência: **1629614**
 Descrição: Coxim Superior Traseiro Motor
 Aplicação: FH/NH/FM (D12A/C)
 Grupo: MOTOR - Sistema de Fixação

MTL12122

 Referência: **3198122**
 Descrição: Coxim Completo Traseiro Motor
 Aplicação: FH/NH/FM (D12A/C)
 Grupo: MOTOR - Sistema de Fixação

MTL11469

 Referência: **20499469**
 Descrição: Coxim Traseiro Motor
 Aplicação: FH/NH/FM (D13)
 Grupo: MOTOR - Sistema de Fixação

<p>MTL11602 / MTL10602 (GROSSA) (FINA)</p>  <p>Referência: 424602 Descrição: Junta Carter (PEDAÇO) Aplicação: N10/NL10 Grupo: MOTOR - Sistema de Lubrificação</p>	<p>MTL11505 / MTL10505 (GROSSA) (FINA)</p>  <p>Referência: 478505 Descrição: Junta Carter (PEDAÇO) Aplicação: N12/NL12 Grupo: MOTOR - Sistema de Lubrificação</p>	<p>MTL11562</p>  <p>Referência: 1547562 Descrição: Junta Carter (D12A/C) Aplicação: FH/NH/FM Grupo: MOTOR - Sistema de Lubrificação</p>	<p>MTL13940</p>  <p>Referência: 20541940 Descrição: Junta Carter Aplicação: FH/FM(D13A) Grupo: MOTOR - Sistema de Lubrificação</p>
<p>MTL11229</p>  <p>Referência: 20710229 Descrição: Junta Carter Aplicação: FH/NH/FM (D12D) Grupo: MOTOR - Sistema de Lubrificação</p>	<p>MTL10891</p>  <p>Referência: 20532891 Descrição: Junta Respiro Carter Aplicação: FH/FM/FMX (D13) Grupo: MOTOR - Sistema de Lubrificação</p>	<p>MTL10402</p>  <p>Referência: 942402 Descrição: Parafuso Carter Aplicação: N/NL/EDC (TD101/102/122/123) Grupo: MOTOR - Sistema de Lubrificação</p>	<p>MTL10659</p>  <p>Referência: 949659 Descrição: Anel Vedação Carter Aplicação: N/NL/FH/NH/FM (TD101/102/122/123/D12) Grupo: MOTOR - Sistema de Lubrificação</p>
<p>MTL10479</p>  <p>Referência: 1545479 Descrição: Parafuso Biela Aplicação: N10/12/NL10/12 (TD101/102/122/123) Grupo: MOTOR - Sistema de Lubrificação</p>	<p>MTL10328</p>  <p>Referência: 20808207 Descrição: Tampa Tubo Enchimento Óleo Aplicação: FH/NH/FM (D12) Grupo: MOTOR - Sistema de Lubrificação</p>	<p>MTL10293</p>  <p>Referência: 21255293 Descrição: Tubo Enchimento Óleo Aplicação: FH/FM/FMX (D13) Grupo: MOTOR - Sistema de Lubrificação</p>	<p>MTL10442</p>  <p>Referência: 20580442 / 21169404 Descrição: Tubo Ventilação Carter Aplicação: FH/FM/FMX (D13) Grupo: MOTOR - Sistema de Lubrificação</p>
<p>MTL10093</p>  <p>Referência: 20808093 Descrição: Tubo Enchimento Óleo Aplicação: FH/FM (D12) Grupo: MOTOR - Sistema de Lubrificação</p>	<p>MTL14954</p>  <p>Referência: 1676594 Descrição: Tubo Enchimento Óleo Aplicação: FH/NH/FM (D12A/C) Grupo: MOTOR - Sistema de Lubrificação</p>	<p>MTL10042</p>  <p>Referência: 20954042 Descrição: Tubo Gargalo Óleo Aplicação: FH/FM (D13) Grupo: MOTOR - Sistema de Lubrificação</p>	<p>MTL14306</p>  <p>Referência: 20855306 Descrição: Mangueira Enchimento Óleo Aplicação: VM (MWM EURO 3) Grupo: MOTOR - Sistema de Lubrificação</p>
<p>MTL11074</p>  <p>Referência: 21687074 Descrição: Tubo Vareta Nivel Óleo Aplicação: FH/FM/FMX (D13) Grupo: MOTOR - Sistema de Lubrificação</p>	<p>MTL14465</p>  <p>Referência: 20758465 Descrição: Tubo Vareta Nivel Óleo Aplicação: FH/FM/FMX (D12) Grupo: MOTOR - Sistema de Lubrificação</p>	<p>MTL11914</p>  <p>Referência: 20703914 Descrição: Vareta Nivel Óleo (1,435mm) Aplicação: FH/FM/FMX (D13) Grupo: MOTOR - Sistema de Lubrificação</p>	<p>MTL10057</p>  <p>Referência: 20730057 Descrição: Vareta Nivel Óleo (1,745mm) Aplicação: FH/NH//FMX (D13) Grupo: MOTOR - Sistema de Lubrificação</p>
<p>MTL11563</p>  <p>Referência: 3183563 Descrição: Vareta Nivel Óleo (1,800mm) Aplicação: FH/NH/FM (D12C) Grupo: MOTOR - Sistema de Lubrificação</p>	<p>MTL10426</p>  <p>Referência: 21022426 Descrição: Vareta Nivel Óleo (1800mm) Aplicação: FH/FM (D13) Grupo: MOTOR - Sistema de Lubrificação</p>	<p>MTL13513</p>  <p>Referência: 21107513 Descrição: Vareta Nivel Óleo (1,870mm) Aplicação: FH/NH//FMX (D13) Grupo: MOTOR - Sistema de Lubrificação</p>	<p>MTL10415</p>  <p>Referência: 20758415 Descrição: Vareta Nivel Óleo (1,875mm) Aplicação: FH/NH/FM (D12C/D) Grupo: MOTOR - Sistema de Lubrificação</p>

MTL12836

Referência: **422836**
 Descrição: Valvula Alivio
 Aplicação: N/NL10 (TD101/102)
 Grupo: MOTOR - Sistema de Lubrificação

MTL12626

Referência: **471626**
 Descrição: Anel Vedação Radiador Oleo
 Aplicação: FH/NH/FM (D12)
 Grupo: MOTOR - Sistema de Lubrificação

MTL10370

Referência: **1677370**
 Descrição: Anel Ved. Tubo Valvula Web
 Aplicação: FH/NH/FM (D12)
 Grupo: MOTOR - Sistema de Lubrificação

MTL12534

Referência: **8170534**
 Descrição: Junta Superior Filtro Lubrificante
 Aplicação: FH/NH/FM (D12A/C)
 Grupo: MOTOR - Sistema de Lubrificação

MTL10082

Referência: **20510082**
 Descrição: Junta Superior Filtro Lubrificante
 Aplicação: FH/FM (D12D)
 Grupo: MOTOR - Sistema de Lubrificação

MTL11545

Referência: **20712545**
 Descrição: Junta Lateral Bloco Motor
 Aplicação: FH/NH/FM (D12A/C/D)
 Grupo: MOTOR - Sistema de Lubrificação

MTL10871

Referência: **20979871**
 Descrição: Junta Tamoa Lateral Trucho
 Aplicação: FH/FM/FMX (D13A/B/C)
 Grupo: MOTOR - Sistema de Lubrificação

MTL10483

Referência: **20551483**
 Descrição: Anel Vedação Resfriador Oleo
 Aplicação: FH/NH/FM (D12/D13)
 Grupo: MOTOR - Sistema de Lubrificação

MTL10487

Referência: **20451487**
 Descrição: Anel Vedação Bomba Oleo
 Aplicação: FH/FM/FMX (D13)
 Grupo: MOTOR - Sistema de Lubrificação

MTL12580

Referência: **424580**
 Descrição: Retentor Eixo Acopl. Bomba Injetora
 Aplicação: N/NL (TD101/102/122)
 Grupo: MOTOR - Sistema de Lubrificação

MTL10221

Referência: **1546221**
 Descrição: Retentor Eixo Acopl. Bomba Injetora
 Aplicação: EDC (TD123E/ES)
 Grupo: MOTOR - Sistema de Lubrificação

MTL10423

Referência: **85108423**
 Descrição: Retentor Dianteiro Virabrequim
 Aplicação: FH/FM/FMX (D11/D13)
 Grupo: MOTOR - Sistema de Lubrificação

MTL11352

Referência: **85108352**
 Descrição: Retentor Traseiro Virabrequim
 Aplicação: FH/NH/FM/FMX (D12/D13)
 Grupo: MOTOR - Sistema de Lubrificação

MTL10080

Referência: **423080**
 Descrição: Engrenagem Virabrequim STD
 Aplicação: N10/12/NL10/12 (NL10/12)
 Grupo: MOTOR - Sistema de Lubrificação

MTL10508

Referência: **469508**
 Descrição: Anel Tubo Turbina (INFERIOR)
 Aplicação: N/NL10/FH/NH/FM
 Grupo: MOTOR - Turbina

MTL10509

Referência: **469509**
 Descrição: Anel Tubo Turbina (SUPERIOR)
 Aplicação: N/NL10/FH/NH/FM
 Grupo: MOTOR - Turbina

MTL11601

Referência: **469601**
 Descrição: Anel Vedação Cano Retorno Turbina
 Aplicação: FH/NH/FM
 Grupo: MOTOR - Turbina

MTL10255

Referência: **1547255**
 Descrição: Anel Vedação Cano Retorno Turbina
 Aplicação: FH/NH/FM
 Grupo: MOTOR - Turbina

MTL12174

Referência: **423174**
 Descrição: Anel Coletor Admissão
 Aplicação: N10/12/NL10/12 EDC
 Grupo: MOTOR - Turbina

MTL10892

Referência: **468892**
 Descrição: Prisioneiro Turbina 10x1,5x51mm
 Aplicação: N10/NL10
 Grupo: MOTOR - Turbina

MTL10345

Referência: **478345**
 Descrição: Prisioneiro Turbina 3/8x60mm
 Aplicação: NL12/EDC
 Grupo: MOTOR - Turbina

MTL10702


Referência: **949702**
 Descrição: Prisioneiro Turbina 3/8x45mm
 Aplicação: N/NL/EDC
 Grupo: MOTOR - Turbina

MTL10346

Referência: **478346**
 Descrição: Porca Prisioneiro
 Aplicação: N/NL/EDC
 Grupo: MOTOR - Turbina

MTL10648

Referência: **6889648**
 Descrição: Jogo Junta Turbina
 Aplicação: N10/NL10
 Grupo: MOTOR - Turbina

<p>MTL11541</p>  <p>Referência: 6889541 Descrição: Jogo Junta Turbina Aplicação: N/NL12/EDC Grupo: MOTOR - Turbina</p>	<p>MTL10537</p>  <p>Referência: 20784537 Descrição: Jogo Junta Turbina Aplicação: FH/NH/FM Grupo: MOTOR - Turbina</p>	<p>MTL10029</p>  <p>Referência: 1665029 Descrição: Tubo Turbina Aplicação: N/NL10/N/NL12 Grupo: MOTOR - Turbina</p>	<p>MTL11328</p>  <p>Referência: 466328 Descrição: Mangueira Compressor Ar Aplicação: N/NL Grupo: MOTOR - Turbina</p>
<p>MTL10946</p>  <p>Referência: 1664946 Descrição: Mangueira Admissão Ar Aplicação: N10/NL10 Grupo: MOTOR - Turbina</p>	<p>MTL10947</p>  <p>Referência: 1664947 Descrição: Mangueira Admissão Ar Aplicação: N12/NL12/EDC Grupo: MOTOR - Turbina</p>	<p>MTL11834</p>  <p>Referência: 21288834 Descrição: Mangueira Admissão Ar ao Turbo Aplicação: FH/FM/FMX (D13) Grupo: MOTOR - Turbina</p>	<p>MTL10119</p>  <p>Referência: 8149119 Descrição: Mangueira Admissão Ar Aplicação: FH/NH/FM (D12C/D) Grupo: MOTOR - Turbina</p>
<p>MTL11962</p>  <p>Referência: 1134952 Descrição: Borracha Amortecedor Aplicação: NL10/NL12/EDC Grupo: SUSPENSÃO</p>	<p>MTL10587</p>  <p>Referência: 3091587 Descrição: Bucha Amort. Superior (DIANT/TRAS) Aplicação: FH/NH/FM Grupo: SUSPENSÃO</p>	<p>MTL11935</p>  <p>Referência: 3090935 Descrição: Bucha Amort. Inferior (DIANT/TRAS) Aplicação: FH/NH/FM Grupo: SUSPENSÃO</p>	<p>MTL10112</p>  <p>Referência: 1628112 Descrição: Suporte Barra Estabilizadora Aplicação: FH/NH/FM (D12) Grupo: SUSPENSÃO</p>
<p>MTL12061</p>  <p>Referência: 20443061 Descrição: Tirante Barra Estabilizadora (430mm) Aplicação: FH/FM Grupo: SUSPENSÃO</p>	<p>MTL11668</p>  <p>Referência: 1629668 Descrição: Barra Estabilizadora Compl. (325mm) Aplicação: FH/NH/FM Grupo: SUSPENSÃO</p>	<p>MTL12842</p>  <p>Referência: 1609842 Descrição: Suporte Inferior do Amort. Dir/Esq Aplicação: NL10/NL12/EDC (TD102//122/123) Grupo: SUSPENSÃO</p>	<p>MTL11600</p>  <p>Referência: 1075600 Descrição: Suporte Inferior do Amort. Dir/Esq Aplicação: FH/NH/FM (D12) Grupo: SUSPENSÃO</p>
<p>MTL12964</p>  <p>Referência: 20703964 Descrição: Suporte Inferior do Amortecedor L.E Aplicação: FH/FM/FMX (D13) Grupo: SUSPENSÃO</p>	<p>MTL11965</p>  <p>Referência: 20703965 Descrição: Suporte Inferior do Amortecedor L.D Aplicação: FH/FM/FMX (D13) Grupo: SUSPENSÃO</p>	<p>MTL10510</p>  <p>Referência: 1577510 Descrição: Porca Pris. Fixação Base Hate V Aplicação: FH/NH/FM Grupo: SUSPENSÃO</p>	<p>MTL10685</p>  <p>Referência: 20427685 Descrição: Prisioneiro Fixação Base Hate V Aplicação: FH/NH/FM Grupo: SUSPENSÃO</p>
<p>MTL10059</p>  <p>Referência: 1695059 Descrição: Paraf. Rep. Haste V (14x1.5x108mm) Aplicação: N/NL/EDC/FH/NH/FM Grupo: SUSPENSÃO</p>	<p>MTL10395</p>  <p>Referência: 955395 Descrição: Paraf. Fix. Barra Reação (20x110mm) Aplicação: FH/NH/FM Grupo: SUSPENSÃO</p>	<p>MTL10188</p>  <p>Referência: 984188 Descrição: Paraf. Jumelo Mola Diant (16x140mm) Aplicação: FH/NH/FM/VM Grupo: SUSPENSÃO</p>	<p>MTL10189</p>  <p>Referência: 984189 Descrição: Paraf. Jumelo Mola Diant. (16x150mm) Aplicação: FH/NH/FM/VM Grupo: SUSPENSÃO</p>


MTL12959

 Referência: **21369959**

 Descrição: Parafuso Bucha Jumelo Mola Diant.
(24x155mm)

Aplicação: FH/FM/FMX

Grupo: SUSPENSÃO

MTL11726

 Referência: **1075726**

Descrição: Bucha Pino Mola

Aplicação: FH/NH/FM

Grupo: SUSPENSÃO

MTL11705

 Referência: **8126705**

Descrição: Pino da Mola C/Lubrificação

Aplicação: EDC/FH/NH/FM

Grupo: SUSPENSÃO

MTL10987

 Referência: **20427987**

Descrição: Pino da Mola (2007....)

Aplicação: FH/NH/FM/VM

Grupo: SUSPENSÃO

MTL10518

 Referência: **1586518**

Descrição: Anel Proteção Eixo Tanden

Aplicação: EDC/NH/FH/FM

Grupo: SUSPENSÃO

MTL10521

 Referência: **1586521**

Descrição: Anel de Desgaste Eixo Tanden

Aplicação: EDC/NH/FH/FM

Grupo: SUSPENSÃO

MTL10339

 Referência: **1613339**

Descrição: Porca Eixo Tanden

Aplicação: EDC/NH/FH/FM

Grupo: SUSPENSÃO

MTL IND. COM. DE PEÇAS LTDA

RUA INGLATERRA, 16 • JARDIM EUROPA

CEP 87111-090 • SARANDI • PR • BRASIL

TEL 44 3274-9620 •  44 99830-9853

WWW.MASTERLINETRUCKPARTS.COM.BR

